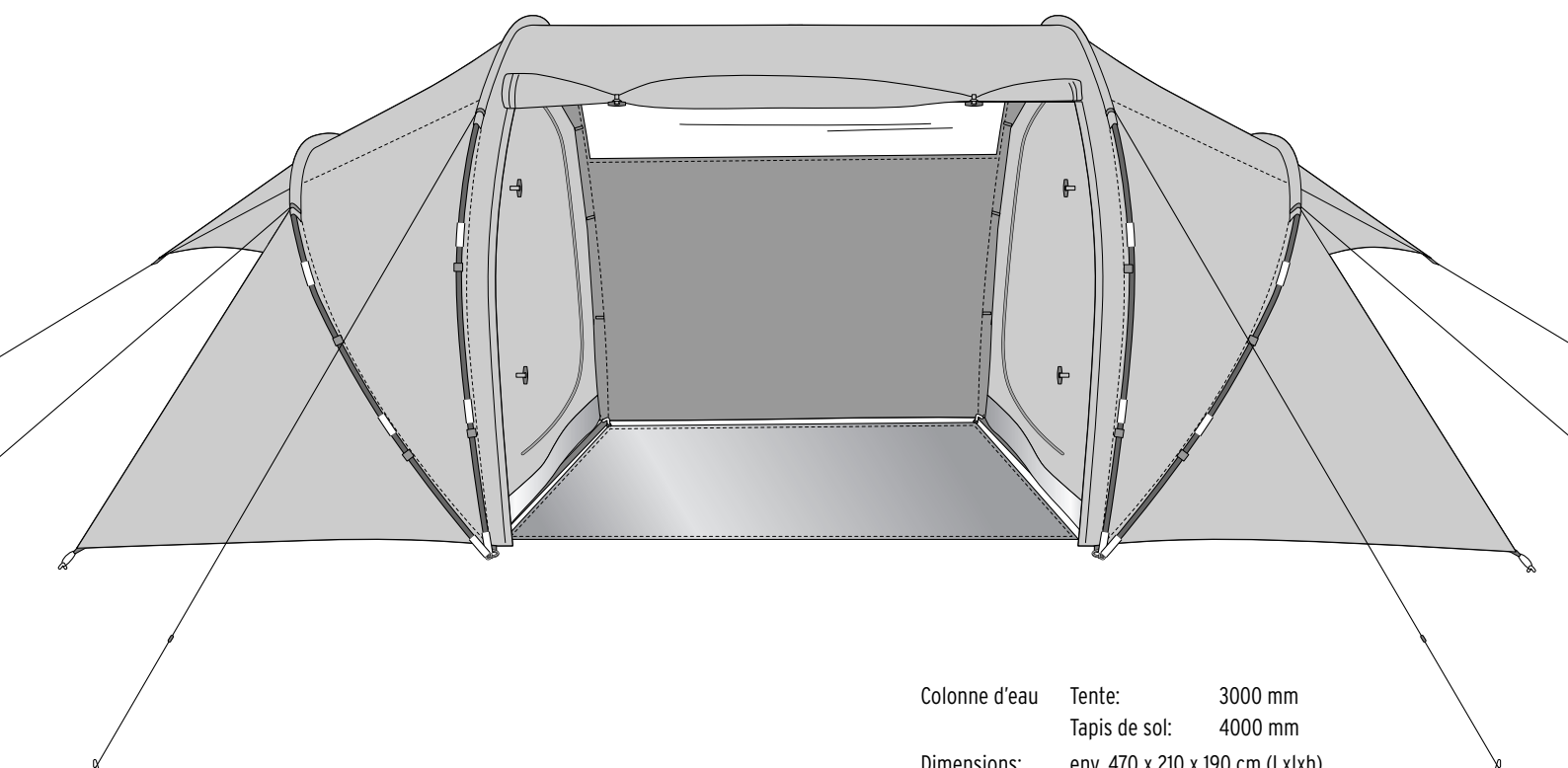


Tente familiale pour 4 personnes



Colonne d'eau	Tente:	3000 mm
	Tapis de sol:	4000 mm
Dimensions:	env. 470 x 210 x 190 cm (Lxlxh)	
Poids:	env. 10600 g	
Tente pliée:	env. 24 cm x 63 cm	
Matériau:	Tente: 100% polyester, enduction PU, Tapis de sol: 100% polyéthylène arceaux en fibre de verre	

Contenu de la livraison:

- 1 double toit
- 2 tentes intérieures
- 1 tapis de sol
- 4 arceaux
- 32 sardines
- 10 haubans
- 1 sac de rangement



Attention! A lire absolument avant de débiller l'article! Conservez ces instructions en lieu sûr pour pouvoir les consulter en cas de besoin.

Chère cliente, cher client!

Votre nouvelle tente peut accueillir quatre personnes dans deux chambres disposées en vis-à-vis. La tente se monte de manière simple et rapide à deux. Quelques gestes vous suffiront pour la replier.

Conservez ce mode d'emploi en lieu sûr pour pouvoir le consulter si nécessaire.

Si vous donnez, prêtez ou vendez cet article, remettez ce mode d'emploi en même temps que l'article.

Nous vous souhaitons beaucoup d'excellentes sorties en camping avec votre nouvelle tente.

L'équipe Tchibo

Domaine d'utilisation

La tente est destinée à une utilisation privée et ne convient pas à un emploi commercial ou professionnel.

Ne montez et n'utilisez pas la tente par conditions météorologiques extrêmes, par tempête ou chute de neige, par exemple. La tente et les accessoires ne sont pas conçus pour être utilisés sur sol sablonneux.

Ne campez pas en dehors des endroits autorisés!

Pour votre sécurité



DANGER: risques pour les enfants

- Tenez les emballages hors de portée des enfants. Les sacs et les films ne sont pas des jouets. Veillez à ce que les enfants ne se les mettent pas sur la tête ou n'en avalent pas des morceaux. Risque d'étouffement!
- Tenez les haubans hors de portée des enfants en bas âge. Il y a risque d'étranglement!
- Tenez les sardines et les arceaux hors de portée des enfants. Il y a risque de blessure!

DANGER: risque d'incendie et de foudre

- Gardez à l'esprit que la toile de tente est en matériau inflammable:
 - Ne mettez pas de réchaud ou d'appareil de chauffage près de l'article.
 - Tenez les flammes nues, comme les réchauds à propane, les bougies ou les lampes à pétrole, à distance suffisante de l'article.
 - Ne fumez pas à l'intérieur de la tente.
- Ne montez ou ne démontez pas la tente pendant un orage. En cas d'orage ou de tempête violente, quittez la tente et abritez-vous à un endroit approprié.

Tenez également compte des avertissements figurant sur l'étiquette à l'intérieur de la tente:

Précautions en matière de sécurité incendie et de ventilation

Attention:

- Lors de l'utilisation de gaz ou de tout autre appareil de combustion, une aération supplémentaire est nécessaire.
- Ne pas mettre d'appareils chauds à proximité des parois, du toit ou des rabats.
- Respecter toujours les consignes de sécurité relatives à ces appareils.
- Ne jamais permettre aux enfants de jouer à proximité d'appareils chauds.
- Garder les issues dégagées.
- Assurez-vous de connaître les mesures contre l'incendie en vigueur sur le terrain.
- Assurez-vous que les ouvertures d'aération sont toujours ouvertes pour éviter les risques d'étouffement.

Matériau: 100% polyester

Tchibo GmbH
Überrisinger 18
22297 Hamburg, Germany

327006

- Lors de l'utilisation de gaz ou de tout autre appareil de combustion, une aération supplémentaire est nécessaire.
- Ne pas mettre d'appareils chauds à proximité des parois, du toit ou des rabats.
- Respecter toujours les consignes de sécurité relatives à ces appareils.

- Ne jamais permettre aux enfants de jouer à proximité d'appareils chauds.
- Garder les issues dégagées.
- Assurez-vous de connaître les mesures contre l'incendie en vigueur sur le terrain
- Assurez-vous que les ouvertures d'aération sont toujours ouvertes pour éviter les risques d'étouffement.

AVERTISSEMENT: risque de blessures

- Quand la tente est montée, il est possible de trébucher sur les haubans et les sardines. Faites-le aussi savoir aux enfants.
- Soyez prudent quand vous maniez les arceaux. Risque de blessure pour vous et autrui. Tenez en particulier les arceaux loin des yeux!

- Laissez l'entrée dégagée afin de pouvoir sortir rapidement de la tente en cas d'urgence.

PRUDENCE - risque de blessures et de détériorations!

- Avant de monter la tente, assurez-vous qu'il n'y a pas sur le sol d'objets pointus comme des cailloux ou des branches d'arbre, car ils pourraient percer le tapis de sol.
- Lorsque vous montez la tente, évitez de marcher sur la toile afin de ne pas endommager l'enduction.

Conseils de montage

Choix de l'emplacement

- Montez toujours la tente sur un sol plan et horizontal et évitez les cuvettes. Choisissez si possible un endroit légèrement surélevé par rapport au reste du terrain pour éviter que l'eau s'accumule sous la tente.
- Enlevez les objets qui pourraient endommager le tapis de sol de la tente, comme les branches, les cailloux pointus, etc.
- Ne montez pas votre tente sous des arbres. Risque lié à la foudre!
- Montez la tente de sorte à ce que l'ouverture ne soit pas face au vent. Dans la mesure du possible, choisissez un endroit abrité du vent. Fixez toujours la tente avec les sardines fournies.

Conseils pour le montage et le démontage


- ▷ Enfoncez les sardines légèrement inclinées dans le sol, afin d'obtenir une meilleure solidité.
- ▷ Avant d'utiliser la tente en voyage, entraînez-vous à la monter, dans un jardin ou dans un parc proche de chez vous. Vous pourrez ainsi vous familiariser avec la tente et voir si aucune pièce ne manque.
- ▷ Dans la mesure du possible, essayez d'obtenir des précisions sur votre lieu de destination. Il convient en effet d'emporter des sardines spéciales pour sol sablonneux ou caillouteux ou d'assujettir la tente avec des haubans supplémentaires dans les régions très venteuses.
- ▷ Avant de démonter la tente, laissez-la si possible sécher complètement, afin d'éviter les taches d'humidité ou la moisissure. Si vous devez démonter la tente alors qu'elle est encore mouillée ou humide, remontez-la dès que possible pour la faire sécher.

Nettoyage et rangement

- Nettoyez soigneusement tous les éléments de la tente avant de la replier et de la ranger.
- Rangez toujours les sardines dans la petite poche prévue à cet effet. Les arêtes coupantes des sardines et les éventuelles taches de corrosion pourraient endommager la toile.
- Brossez la toile de tente quand elle est sèche. Si nécessaire, vous pouvez aussi l'essuyer avec un chiffon humide. Enlevez les taches récalcitrantes avec un produit d'entretien pour tentes en vente dans le commerce.
- Pour le nettoyage, n'utilisez en aucun cas de produits récurants ou caustiques, ni de brosses dures, etc. La tente n'est conçue ni pour être lavée au lave-linge, ni pour le nettoyage à sec.
- Vérifiez régulièrement que la tente ne présente ni détériorations ni fuites. Pour réparer les fentes et les trous, utilisez du matériel de réparation vendu dans les commerces spécialisés.
- Conservez la tente rangée dans son sac, dans un endroit frais, sec, à l'abri du gel et bien ventilé. Évitez l'exposition directe au soleil ou à la chaleur des appareils de chauffage.
- L'exposition aux intempéries et au rayonnement solaire fait peu à peu vieillir le matériau de la tente, ce qui peut aussi à terme entraîner une décoloration et une fatigue du matériau. Rangez donc votre tente à l'abri de ces influences quand vous ne l'utilisez pas.
- Au début de la saison, il est conseillé de faire un essai de montage de la tente et d'examiner soigneusement les accessoires et la toile - en particulier toutes les coutures, les fermetures à glissière, etc.

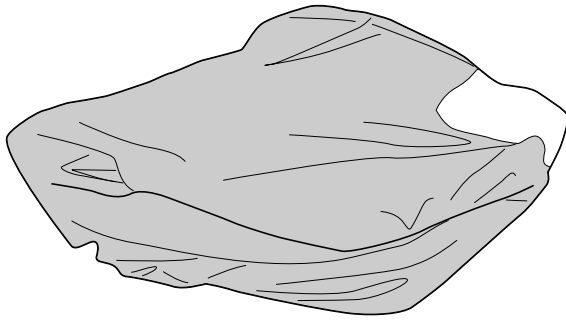
Liste des pièces détachées

Pour le montage, il vous faut:



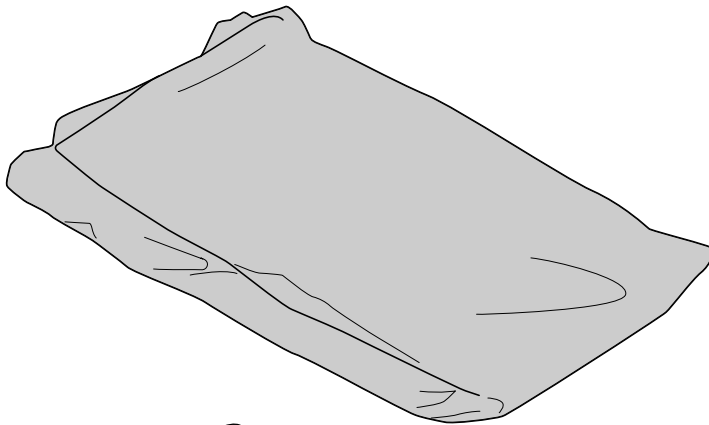
1 x

1




2 x

2



1 x

3



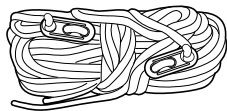
4 x

4




10 x

5

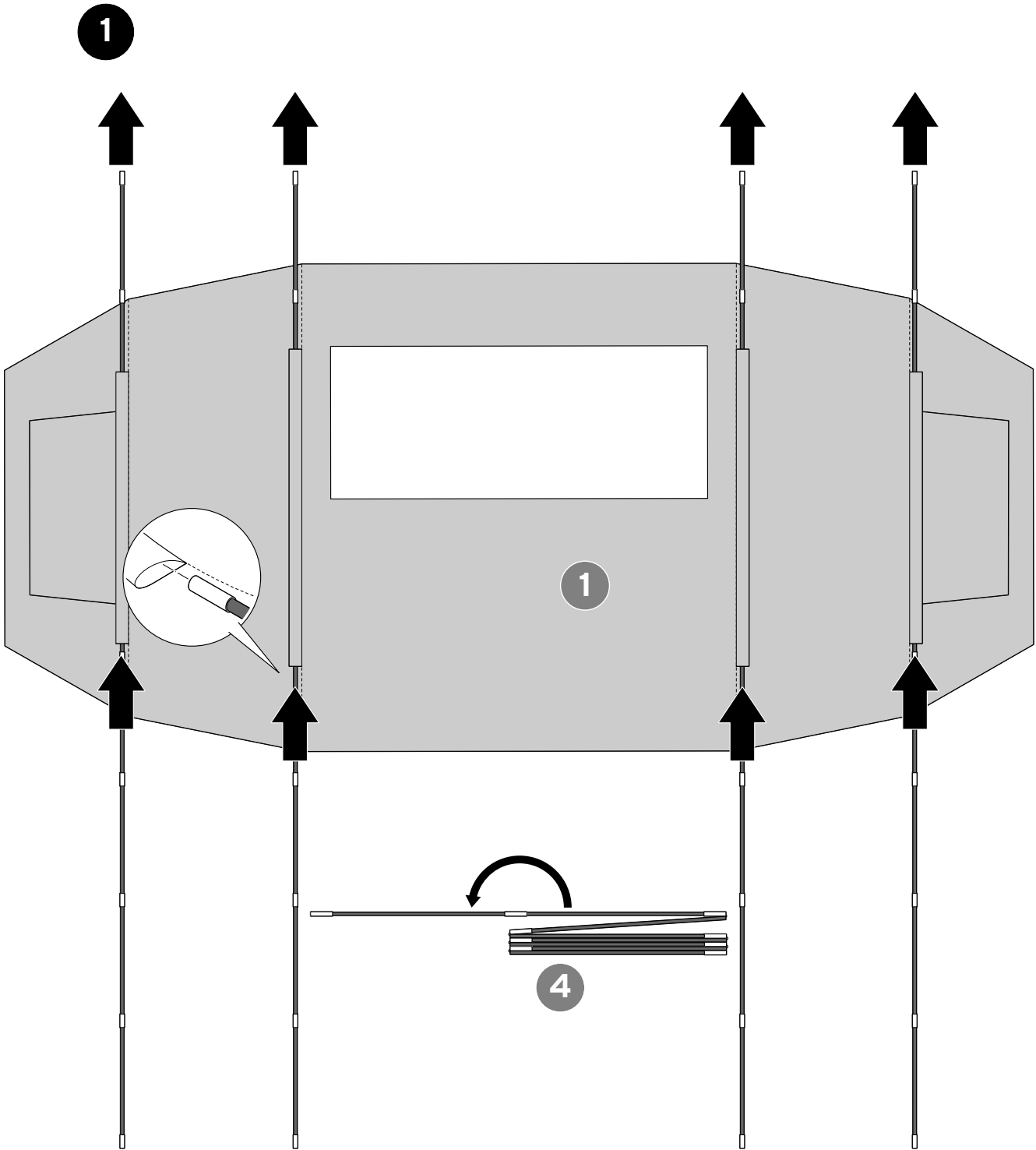


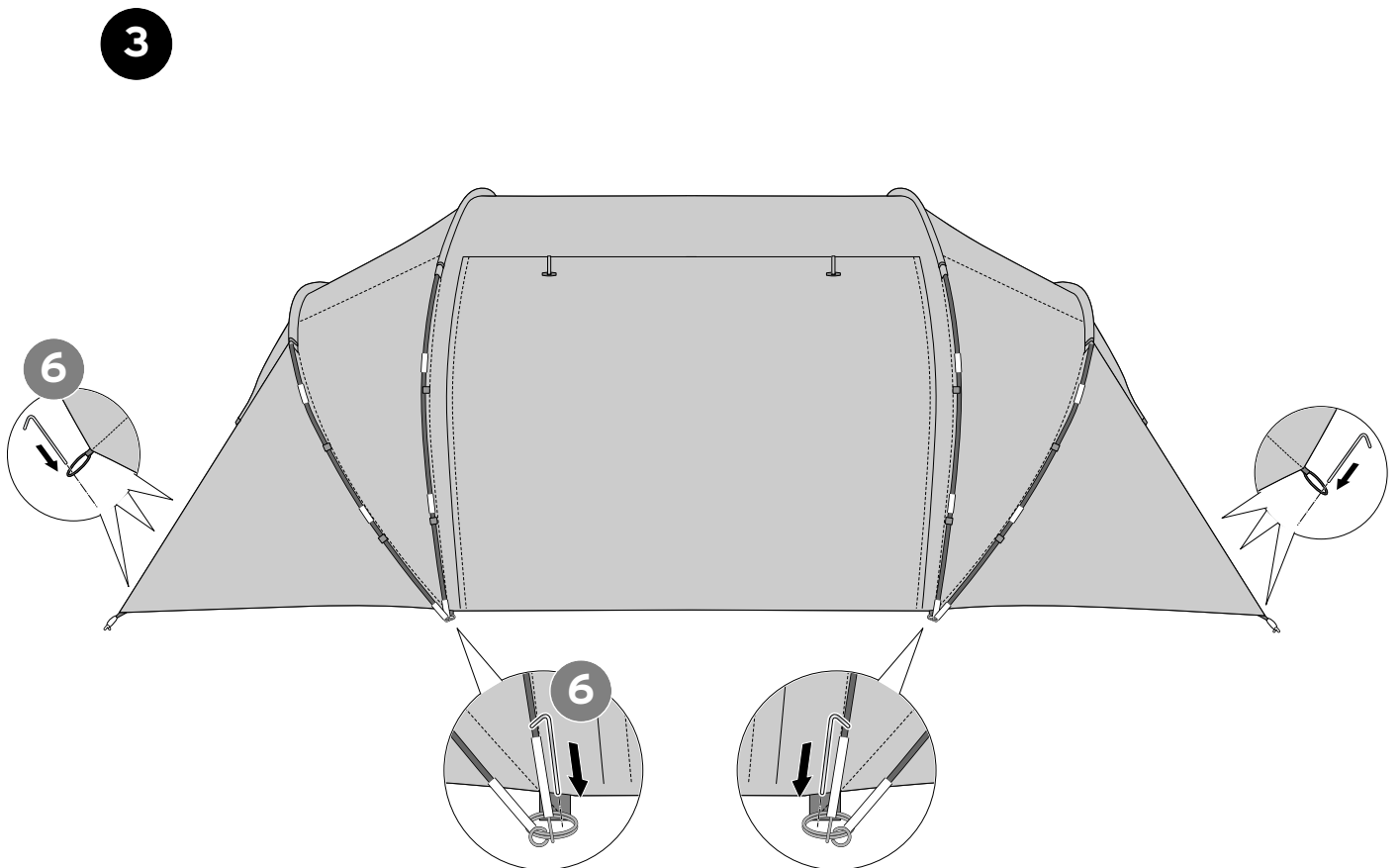
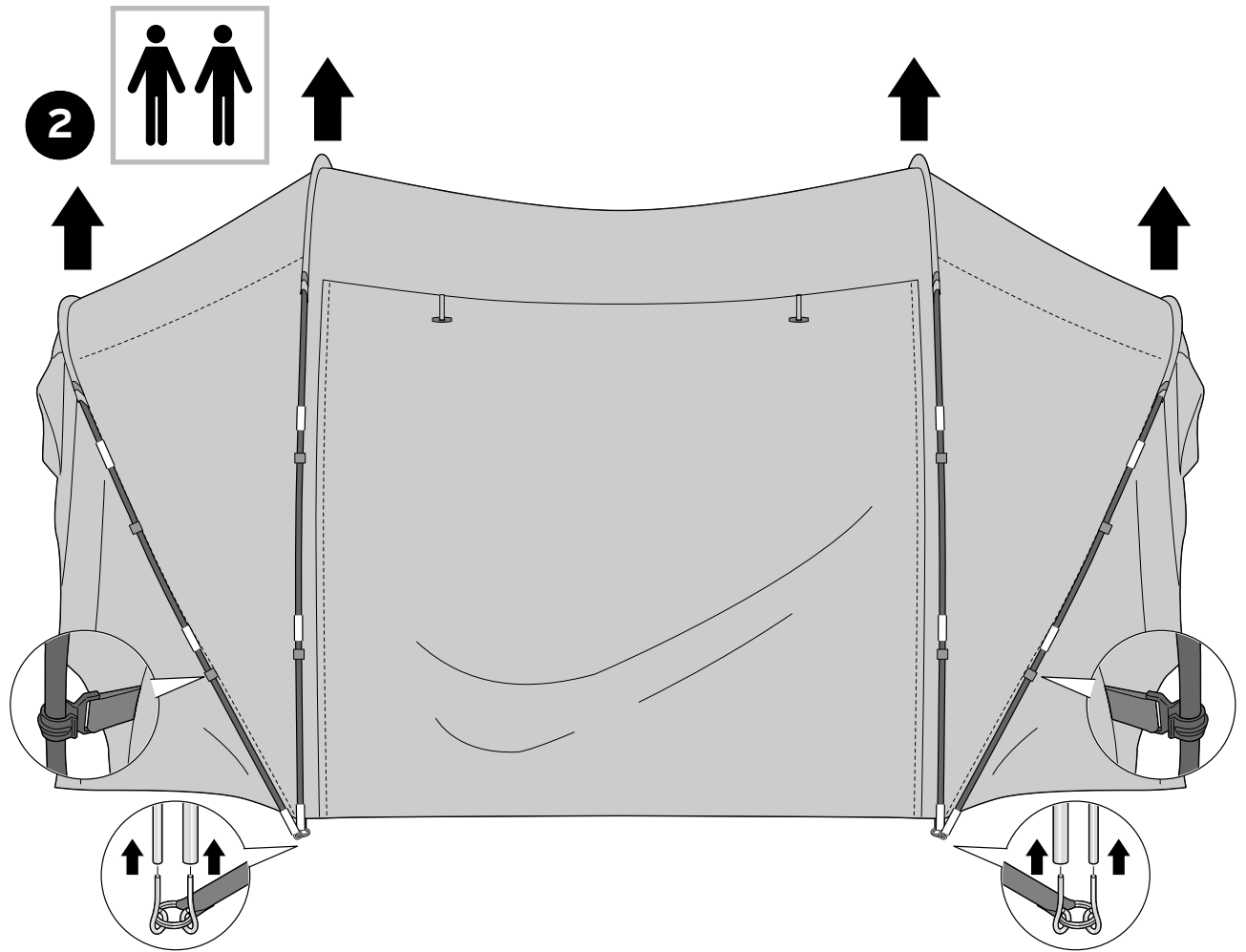
32 x

6

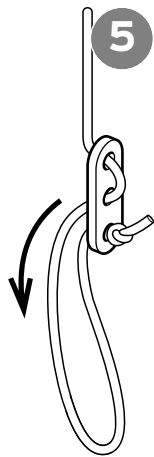


Montage



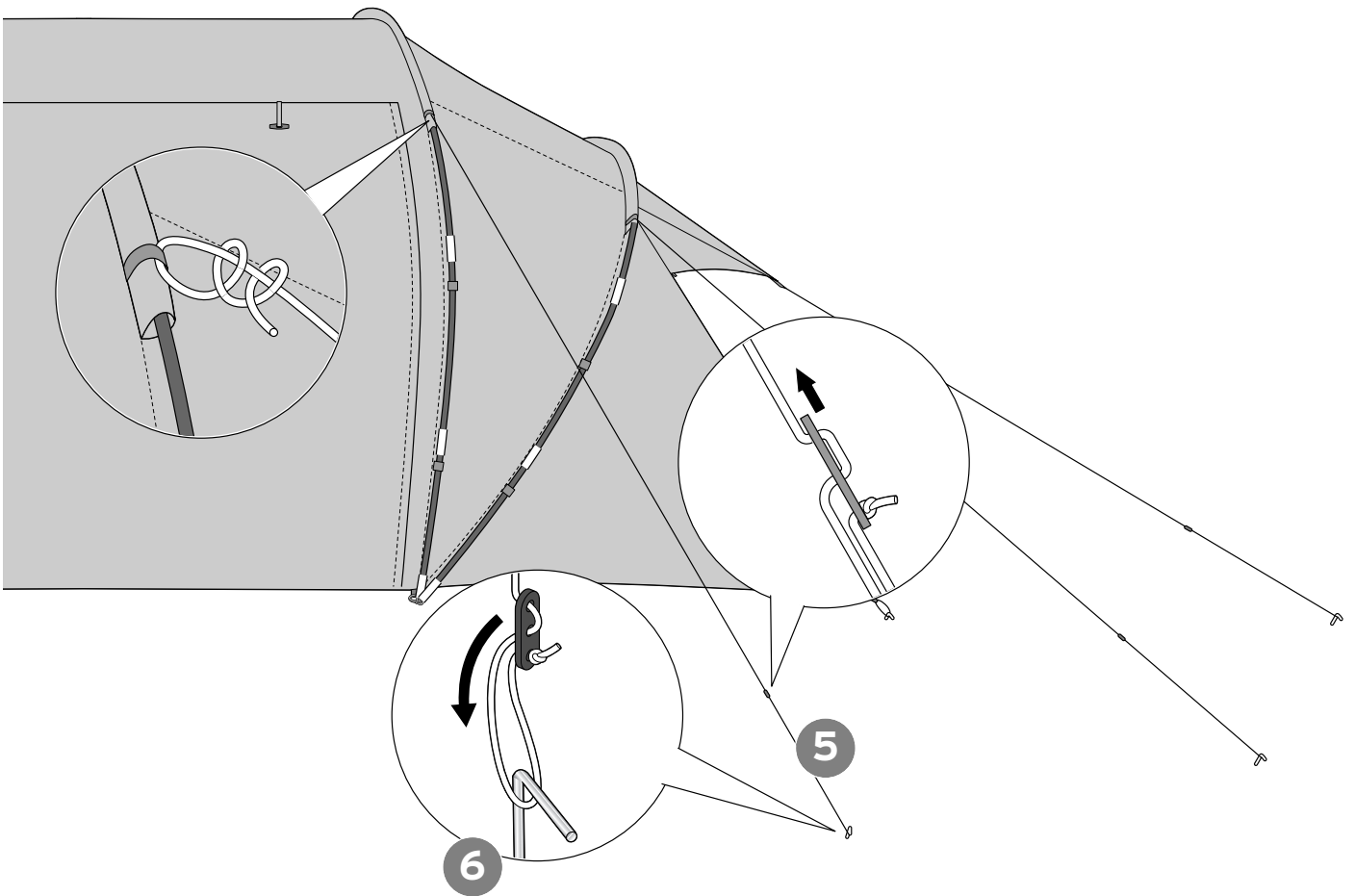


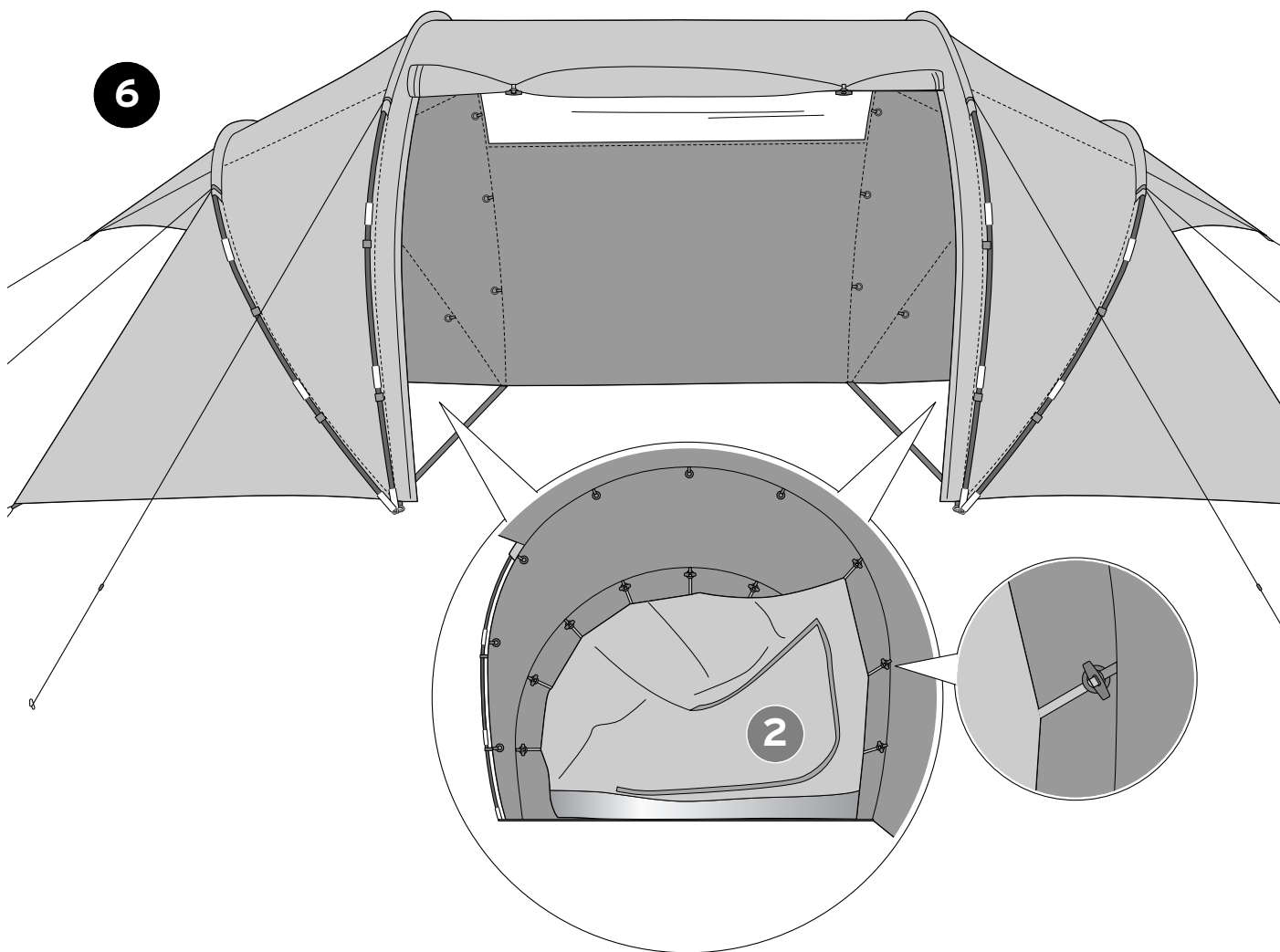
4 10x



Préparer les haubans

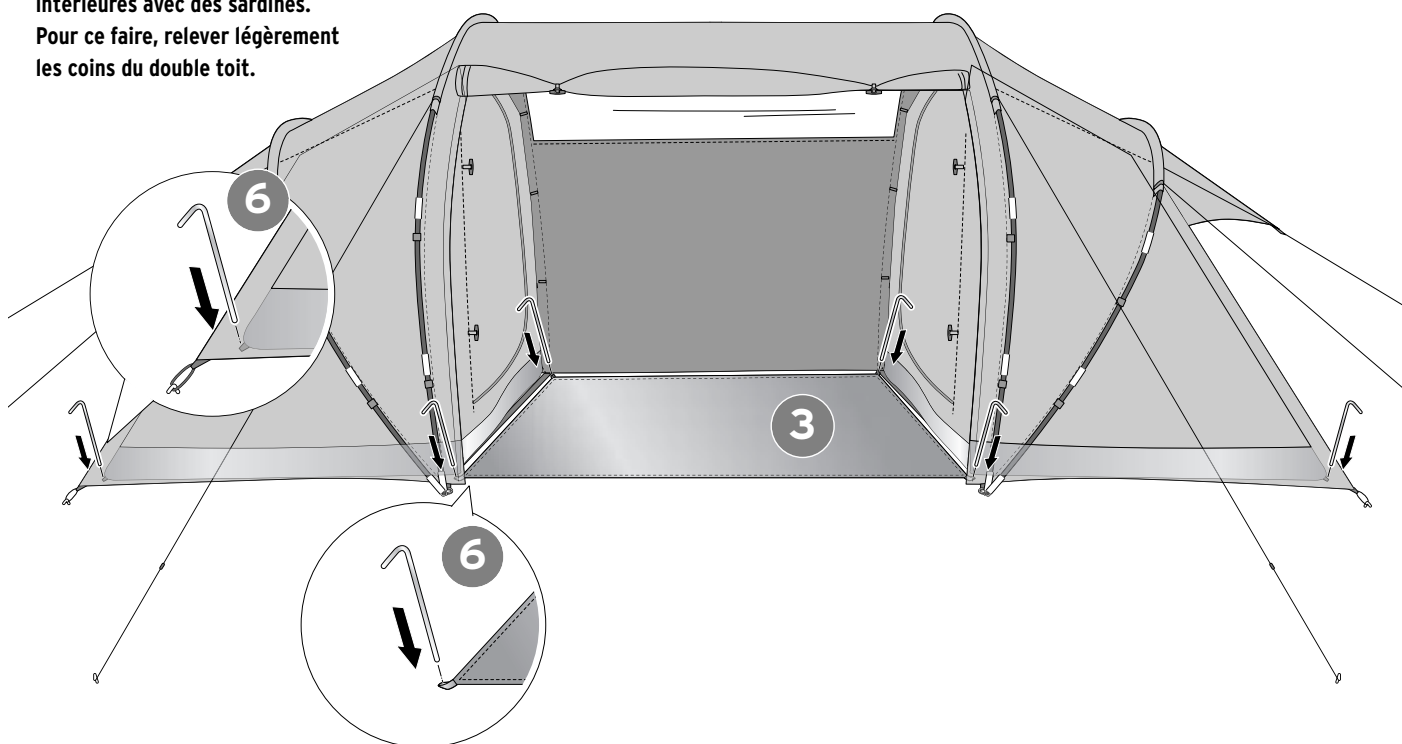
5





7

Fixer les coins arrière des tentes intérieures avec des sardines. Pour ce faire, relever légèrement les coins du double toit.



Référence: 327 006

Made exclusively for:
Tchibo GmbH, Überseering 18, 22297 Hamburg, Germany
www.tchibo.ch