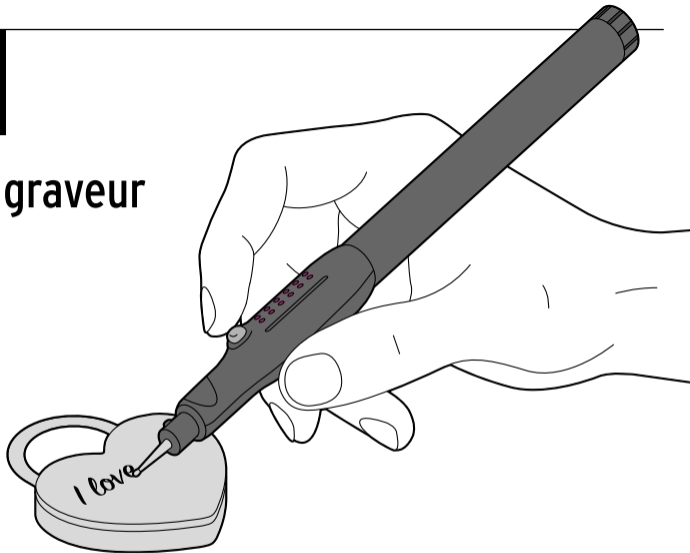




Tchibo

Stylo graveur



fr

Mode d'emploi

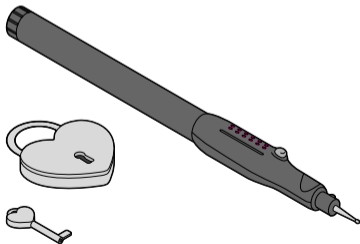
Chère cliente, cher client!

Gravez le nom de votre bien-aimé(e) sur le cadenas cœur!

Notre conseil: exercez-vous d'abord à manipuler le stylo sur une pièce de métal, de bois ou de verre dont vous n'avez plus besoin, de préférence de la même taille que le cadenas cœur. Testez également la police, la taille des lettres et la répartition des caractères sur le support. Appuyez légèrement le stylo graveur sur la surface.


Nous vous souhaitons beaucoup d'agrément avec votre nouveau stylo graveur.

L'équipe Tchibo



Utilisation

Mettre les piles en place




1. Dévissez le couvercle du compartiment à piles situé à l'arrière du stylo graveur.
2. Insérez deux piles (cf. «Caractéristiques techniques») dans le compartiment à piles comme indiqué sur l'illustration, en respectant la bonne polarité (+/-).
3. Revissez le couvercle du compartiment à piles sur le stylo graveur.

Graver

- Faites un dessin. Faites particulièrement attention à l'espace nécessaire.
 - Entraînez-vous sur une pièce de métal, de bois ou de verre dont vous ne vous servez pas.
 - Faites la gravure si possible d'une traite, sans vous interrompre trop longtemps.
- ▷ Tenez le stylo graveur comme un stylo à bille. Appuyez sur le bouton de l'appareil avec l'index et déplacez lentement et uniformément la pointe de gravure sur la surface à graver en exerçant une légère pression.

Caractéristiques techniques



Référence:	385 016	
Piles:	2x LR03(AAA)/1,5V	
Moteur:	Alimentation:	3,0 V 
	Vitesse du ralenti:	23000 min ⁻¹
	Rotation droite/gauche:	non
Température ambiante:	Fonctionnement:	de +10 à +40 °C
Made exclusively for:	Tchibo GmbH, Überseering 18, 22297 Hamburg, Germany www.tchibo.ch	

Référence: 385 016

Consignes de sécurité



Lisez soigneusement les consignes de sécurité et n'utilisez le présent article que de la façon décrite dans ce mode d'emploi afin d'éviter tout risque de détérioration ou de blessure. Conservez ce mode d'emploi en lieu sûr pour pouvoir le consulter en cas de besoin. Si vous donnez, prêtez ou vendez cet article, remettez ce mode d'emploi en même temps que l'article.

Domaine d'utilisation

L'article est destiné à la gravure sur des surfaces dures et lisses telles que le métal, le verre et le bois. Cet article est destiné à une utilisation privée et ne convient pas à un usage commercial ou professionnel.

L'article doit être utilisé uniquement pour les fins décrites dans le présent document. Il ne doit en aucun cas être utilisé sur le corps humain.

DANGER: risques pour les enfants

- Cet article n'est pas un jouet! Utilisation uniquement sous surveillance d'un adulte. Conservez l'article hors de portée des enfants. Tenez les petits éléments susceptibles d'être ingérés et les emballages hors de portée des enfants. Il y a notamment risque d'étouffement!
- En cas d'ingestion, les piles peuvent entraîner une intoxication mortelle. Si elle est ingérée, une pile peut causer de graves blessures internes dans les 2 heures, susceptibles

d'entraîner la mort. Conservez donc l'article et les piles neuves et usagées hors de portée des enfants. Si vous suspectez que votre enfant ait pu avaler une pile ou l'introduire dans son corps d'une quelconque façon, consultez immédiatement un médecin.

AVERTISSEMENT: risque de blessures

- Avant toute utilisation, vérifiez si toutes les pièces mobiles de l'appareil fonctionnent correctement et ne sont pas coincées, ou si les pièces sont cassées ou endommagées de telle sorte qu'elles empêchent le bon fonctionnement de l'appareil. N'utilisez pas l'appareil s'il présente des traces de détérioration ou s'il est tombé.
- Tenez les doigts, les cheveux et les autres parties du corps à distance de l'embout en rotation. Ne pas utiliser sur le corps!
- Ne confiez pas l'appareil à des personnes qui ne sont pas familiarisées avec son fonctionnement ou qui n'ont pas lu ce mode d'emploi.
- Évitez un démarrage involontaire de l'appareil.
- Utilisez uniquement des embouts en parfait état de fonctionnement.
- Pour votre propre sécurité, utilisez exclusivement les accessoires et appareillages auxiliaires indiqués dans ce mode d'emploi, ou recommandés ou désignés par le fabricant de l'appareil. Vous risquez de vous blesser en utilisant des accessoires autres que ceux recommandés dans ce mode d'emploi.

- Ne modifiez pas l'appareil. Ne confiez les réparations qu'à un atelier spécialisé.
- N'utilisez jamais un outil électrique dont l'interrupteur est défectueux. Un outil électrique qui ne peut pas être mis sous tension ou hors tension est dangereux et doit être réparé.
- Si une pile a coulé, évitez tout contact avec la peau, les yeux et les muqueuses. Le cas échéant, rincez immédiatement à l'eau les zones concernées et consultez sans délai un médecin.
- Il ne faut ni recharger, ni ouvrir, ni jeter au feu, ni court-circuiter les piles.
- L'appareil ne doit pas être utilisé dans des locaux à l'atmosphère explosible.

PRUDENCE: risque de détérioration

- Protégez l'article de l'humidité. Ne le plongez pas dans l'eau ou d'autres liquides.
- Protégez les piles de la chaleur excessive. Enlevez les piles de l'article lorsqu'elles sont usées ou si vous n'utilisez pas l'article pendant un certain temps. Vous éviterez ainsi les détériorations pouvant résulter de l'écoulement des piles.
- Remplacez toujours toutes les piles à la fois. N'utilisez pas de piles de capacité, de marque ou de type différents et ne mélangez pas les piles usagées et les piles neuves.
- Si nécessaire, nettoyez les contacts des piles et de l'appareil avant de mettre les piles en place. Risque de surchauffe! Mettez les piles en place en respectant la polarité (+/-).

Nettoyage

PRUDENCE - risque de détérioration

- N'utilisez pas de produits de nettoyage ou de solvants, car ils peuvent attaquer les pièces en plastique.

- ▷ Si possible, nettoyez l'appareil juste après chaque utilisation. Veillez particulièrement à ce que l'interrupteur soit exempt de poussière et de saleté.
- ▷ Brossez la poussière ou autre avec un pinceau ou une brosse douce. Vous pouvez nettoyer le manche du stylo avec un chiffon légèrement humidifié.

Élimination

Éliminez l'**emballage** selon les principes de la collecte sélective en séparant le papier, le carton et les emballages légers.



Les **appareils** signalés par ce symbole, ainsi que les **piles et batteries**, ne doivent pas être éliminés avec les ordures ménagères! Vous êtes tenu



par la législation d'éliminer les appareils en fin de vie en les séparant des ordures ménagères et de remettre les piles et batteries usagées aux centres de collecte de votre ville ou de votre commune ou aux commerces spécialisés vendant des piles.