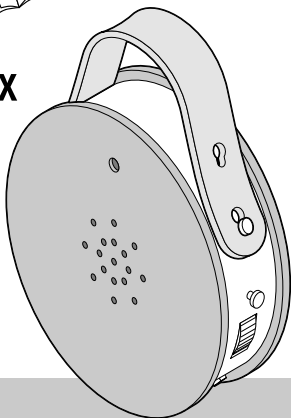


# Boîte chants d'oiseaux

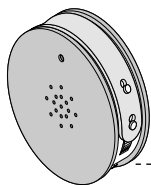


**Référence: 680 601**

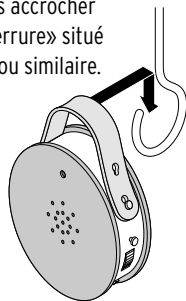
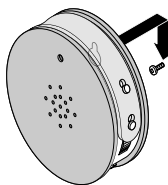
Tchibo GmbH D-22290 Hamburg · 137023AB2X2XIV · 2023-09

## Poser ou accrocher l'article

- ▷ Vous pouvez tout simplement poser l'article. Pour une meilleure stabilité, le disque en bambou arrière est aplani au niveau de la face inférieure.
- ▷ Si vous souhaitez accrocher l'article, détachez la sangle et fixez-la bien, comme représenté sur l'illustration. Vous pourrez alors accrocher l'article par la sangle. Ou encore, utilisez le «trou de serrure» situé sur la face arrière pour accrocher l'article sur un clou ou similaire.



Disque arrière  
aplani en bas



## Consignes de sécurité

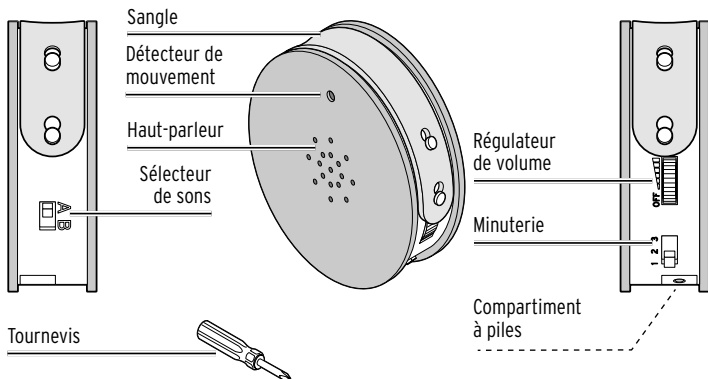
Lisez soigneusement les consignes de sécurité et n'utilisez cet article que de la façon décrite dans ce mode d'emploi afin d'éviter tout risque de détérioration ou de blessure. Conservez ce mode d'emploi pour pouvoir le consulter ultérieurement.

Si vous donnez, prêtez ou vendez cet article, remettez ce mode d'emploi en même temps que l'article.

- Cet article est conçu pour être utilisé à l'intérieur, dans des locaux secs.
- Cet article est conçu pour une utilisation privée et ne convient pas à un usage commercial ou professionnel.
- Cet article n'est pas un jouet.
- En cas d'ingestion, les piles peuvent entraîner une intoxication mortelle. Si elle est ingérée, une pile peut causer de graves blessures internes dans les 2 heures, susceptibles d'entraîner la mort. Conservez donc l'article et les piles neuves ou usagées hors de portée des enfants. Si vous soupçonnez quelqu'un d'avoir avalé ou introduit une pile dans son corps d'une quelconque façon, consultez immédiatement un médecin.

- Si une pile a coulé, évitez tout contact avec la peau, les yeux et les muqueuses. Le cas échéant, rincez immédiatement à l'eau les zones concernées et consultez un médecin dans les plus brefs délais.
- Il ne faut ni recharger, ni ouvrir, ni jeter au feu, ni court-circuiter les piles.
- Protégez les piles de la chaleur excessive. Enlevez les piles de l'article lorsqu'elles sont usagées ou si vous n'utilisez pas l'article pendant un certain temps. Vous éviterez ainsi les détériorations pouvant résulter d'un écoulement.
- Remplacez toujours toutes les piles à la fois. Ne mélangez pas les piles neuves et les piles plus anciennes, et n'utilisez pas de piles de capacité, de marque ou de type différents.
- Insérez les piles en respectant la bonne polarité (+/-).

## Vue générale (contenu de la livraison)



## Caractéristiques techniques

Modèle: 680 601

Piles: 2x LR6 (AA)/1,5V

Température ambiante: de +10 à +40 °C

Made exclusively for:

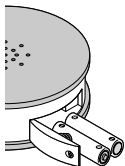
Tchibo GmbH, Überseering 18,

22297 Hamburg, Germany

[www.tchibo.ch](http://www.tchibo.ch)



## Insérer / changer les piles

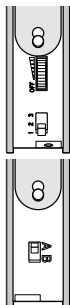


1. Dévissez la vis et relevez le couvercle du compartiment à piles.
2. Enlevez les piles usagées, le cas échéant, et insérez les piles neuves comme représenté sur l'illustration. Veillez à respecter la bonne polarité (+/-).

3. Rabattez le couvercle du compartiment à piles et revissez bien la vis.

Les piles rechargeables ne conviennent pas pour cet article.

## Utilisation



- ▷ Le régulateur de volume vous permet d'allumer l'appareil et de régler le volume sonore souhaité.
- ▷ Pour sélectionner le son de votre choix, poussez le sélecteur de son sur ...
  - ... **A** (chant d'oiseaux)
  - ... **B** (bruits de la mer).
- ▷ Pour sélectionner la durée des chants, réglez la minuterie sur ...
  - ... **1** (10 minutes de son)
  - ... **2** (5 minutes de son)
  - ... **3** (2 minutes de son).

bruits de la mer retentissent pour la durée réglée.

- ▷ Pour éteindre l'appareil, tournez le régulateur de volume en position **OFF** jusqu'à entendre un clic.

### La boîte ne réagit pas aux mouvements?

Afin d'éviter tout dérangement la nuit, le détecteur de mouvement ne réagit qu'en présence d'une lumière suffisante. Si l'appareil est installé dans un endroit peu lumineux ou qui s'assombrit trop vite dans la journée, la boîte ne réagira à nouveau que lorsque la lumière sera à nouveau suffisante. Choisissez un autre emplacement pour votre boîte, le cas échéant.

Dès que le détecteur de mouvement détecte un mouvement, le chant d'oiseaux ou les

## Élimination

L'article, son emballage et les piles fournies sont produits à partir de matériaux valorisables qui peuvent être recyclés afin de réduire la quantité de déchets et de préserver l'environnement. Éliminez l'**emballage** selon les principes de la collecte sélective en séparant le papier, le carton et les emballages légers.



Les **appareils**, ainsi que les **piles, ordinaires ou rechargeables, et les batteries**, signalés par ce symbole, ne

doivent pas être éliminés avec les ordures ménagères! Vous êtes tenu par la législation d'éliminer les appareils en fin de vie en les

séparant des ordures ménagères. Les appareils électriques contiennent des substances dangereuses qui peuvent nuire à l'environnement et à la santé en cas de stockage et d'élimination incorrects. Pour avoir des informations sur les centres de collecte où remettre les appareils en fin de vie, adressez-vous à votre municipalité.

Vous êtes tenu de remettre les piles et batteries usagées aux centres de collecte de votre ville ou de votre commune ou aux commerces spécialisés vendant des piles.