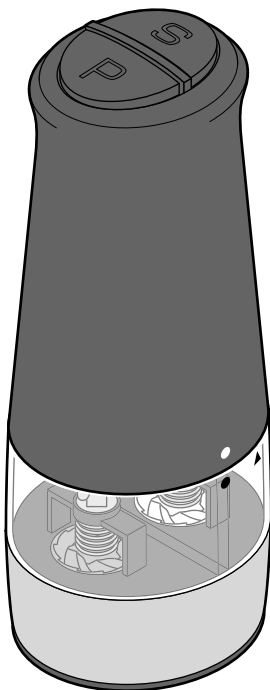


Tchibo

2 en 1: moulin à sel et à poivre électrique



fr Mode d'emploi

Tchibo GmbH D-22290 Hamburg · 132882AB6X6XIII · 2023-04

Consignes de sécurité

Lisez attentivement les consignes de sécurité et n'utilisez le présent article que de la façon décrite dans ce mode d'emploi afin d'éviter tout risque de détérioration ou de blessure.

Conservez ce mode d'emploi en lieu sûr pour pouvoir le consulter en cas de besoin. Si vous donnez, prêtez ou vendez cet article, remettez ce mode d'emploi en même temps que l'article.

Domaine d'utilisation

Ce moulin sel/poivre électrique est destiné à moudre des cristaux de sel et des grains de poivre. Il n'est pas prévu pour moudre d'autres aliments, par exemple des grains de café, des noix, etc.

Il est conçu pour les quantités courantes propres à une consommation domestique et ne convient pas à un usage commercial ou professionnel.

Danger: risque pour les enfants et les personnes à aptitude réduite à l'emploi d'appareils

- Cet appareil peut être utilisé par des enfants à partir de 8 ans et par des personnes aux capacités physiques, sensorielles ou mentales réduites ou ne disposant pas de l'expérience et des connaissances nécessaires, à condition qu'ils soient sous surveillance ou aient été initiés aux consignes de sécurité de l'appareil et comprennent les risques qui résultent de son utilisation.

Les enfants ne doivent pas nettoyer ou entretenir l'appareil sans surveillance. L'appareil ne requiert aucune maintenance.

- En cas d'ingestion, les piles peuvent entraîner une intoxication mortelle. Si elle est ingérée, une pile peut causer de graves blessures internes dans les 2 heures, susceptibles d'entraîner la mort. Conservez donc l'article et les piles neuves ou usagées hors de portée des enfants. Si vous suspectez que votre enfant ait pu avaler une pile ou l'introduire dans son corps d'une quelconque façon, consultez immédiatement un médecin.

- Les enfants ne doivent pas jouer avec l'appareil. Tenez les enfants de moins de 8 ans loin de l'appareil.
- Tenez les emballages hors de portée des enfants. Il y a notamment risque d'étouffement!

Risque de blessure

- Si une pile a coulé, évitez tout contact avec la peau, les yeux et les muqueuses. Le cas échéant, rincez immédiatement à l'eau les zones concernées et consultez un médecin dans les plus brefs délais.

Risque d'incendie/d'explosion

- Il ne faut ni recharger, ni ouvrir, ni jeter au feu, ni court-circuiter les piles.

Risque de détérioration

- Ne mettez pas le moulin en marche quand celui-ci est vide, cela pourrait endommager le broyeur en céramique.
- Mettez les piles en place en respectant la polarité (+/-).
- Protégez les piles de la chaleur excessive. Enlevez les piles de l'article lorsqu'elles sont usagées ou que vous n'utilisez pas l'article pendant un certain temps. Vous éviterez ainsi les détériorations pouvant résulter d'une pile qui a coulé.
- Remplacez toujours toutes les piles à la fois. N'utilisez pas de piles de capacités, marques ou types différents et ne mélangez pas les piles usagées et les piles neuves.
- Ne court-circuitez pas les bornes du compartiment à piles.
- Si nécessaire, nettoyez les contacts des piles et de l'appareil avant de mettre les piles en place. Risque de surchauffe!
- Ne plongez jamais le moulin ou des pièces du moulin dans l'eau ou d'autres liquides.
- Pour le nettoyage, n'utilisez en aucun cas de produits abrasifs ou caustiques ni de brosses dures, etc.

Caractéristiques techniques

Modèle:	666 637
Piles:	6x LR03(AAA)/1,5 V (ZnMnO ₂)
Température ambiante:	de +10 à +40 °C
Made exclusively for:	Tchibo GmbH, Überseering 18, 22297 Hamburg, Germany www.tchibo.ch

Sous réserve de modifications techniques et esthétiques de l'appareil dues à l'amélioration des produits.



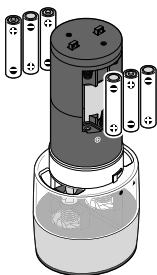
Mise en service

1. Retirer le boîtier



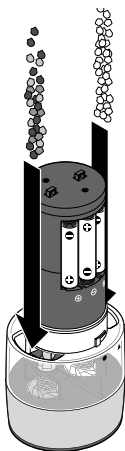
- ▷ Tenez bien le réservoir d'une main. De l'autre main, tournez le boîtier jusqu'à la butée dans le sens inverse des aiguilles d'une montre et retirez-le du réservoir.

2. Insérez / retirez les piles



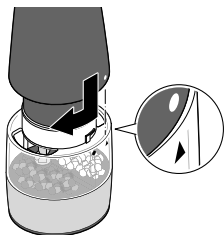
- ▷ Insérez les piles comme indiqué sur l'illustration. Veillez à respecter la bonne polarité (+/-).
- ▷ Le cas échéant, retirez les piles usagées et remplacez-les par des neuves.

3. Remplir le réservoir



- ▷ Versez les cristaux de sel et les grains de poivre.

4. Mettre le boîtier



1. Remplacez le boîtier sur le récipient contenant le sel et le poivre. Le point sur le boîtier doit être en face du triangle sur le récipient.

2. Tournez le boîtier dans le sens des aiguilles d'une montre jusqu'à la butée.

Utilisation

REMARQUE - risque de détérioration

Ne mettez pas le moulin en marche quand celui-ci est vide, cela pourrait endommager le broyeur en céramique.

1. Appuyez sur le bouton ...
... **S** et maintenez-le enfoncé pour actionner le **moulin à sel**.
... **P** et maintenez-le enfoncé pour actionner le **moulin à poivre**.
2. Relâchez le bouton en question pour arrêter de moudre.

Régler la finesse de la mouture

REMARQUE - risque de détérioration

Pour obtenir une mouture plus fine, ne tournez pas les molettes de réglage au maximum.

Laissez toujours un petit espace, sinon le broyeur risque de se bloquer pendant le broyage.

1. S'il y a encore des cristaux de sel ou des grains de poivre dans les broyeurs: retirez le boîtier et retournez le moulin tête en bas pour enlever le sel ou le poivre du broyeur.
2. Tournez les deux molettes de réglage pour régler la finesse de mouture en continu.



Mouture fine



Mouture grossière

Nettoyage

Nettoyer le moulin

REMARQUE - risque de détérioration

Ne plongez jamais le moulin ou des pièces du moulin dans l'eau ou d'autres liquides.

- ▷ Nettoyez l'extérieur du moulin avec un chiffon doux et légèrement humide, en utilisant éventuellement un liquide vaisselle doux. Ensuite, essuyez-les.

Élimination

L'article, son emballage et les piles fournies sont produits à partir de matériaux précieux pouvant être recyclés afin de réduire la quantité de déchets et de préserver l'environnement.

Éliminez l'**emballage** selon les principes de la collecte sélective en séparant le papier, le carton et les emballages légers.



Les **appareils**, ainsi que les **piles, ordinaires ou rechargeables, et les batteries**, signalés par ce symbole, ne doivent pas être éliminés avec les

ordures ménagères! Vous êtes tenu par la législation d'éliminer les appareils en fin de vie en les séparant des ordures ménagères. Les appareils électriques contiennent des substances dangereuses qui peuvent nuire à l'environnement et à la santé en cas de stockage et d'élimination incorrects.

Pour avoir des informations sur les centres de collecte où il vous faudra remettre les appareils en fin de vie, adressez-vous à votre municipalité. Vous êtes tenu de remettre les piles et batteries usagées aux centres de collecte de votre ville ou de votre commune ou aux commerces spécialisés vendant des piles. Masquez les contacts des piles/batteries au lithium avec du ruban adhésif avant d'éliminer les piles/batteries.