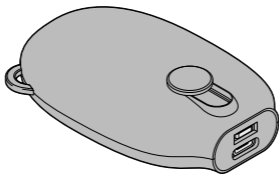




Porte-clés avec batterie externe



fr Mode d'emploi

Tchibo GmbH D-22290 Hamburg · 111365HB22XXI · 2020-10

Consignes de sécurité

Lisez attentivement les consignes de sécurité et n'utilisez le présent article que de la façon décrite dans ce mode d'emploi afin d'éviter tout risque de détérioration ou de blessure. Conservez ce mode d'emploi en lieu sûr pour pouvoir le consulter en cas de besoin. Si vous donnez, prêtez ou vendez cet article, remettez ce mode d'emploi en même temps que l'article.

Domaine d'utilisation

La batterie externe est prévue pour recharger des appareils mobiles fonctionnant sur batterie avec une tension de charge de 5 V, tels que les téléphones mobiles, les smartphones, etc.

La batterie externe est conçue pour l'usage privé et ne convient pas à un usage commercial ou professionnel.

La batterie externe est conçue pour être utilisée à l'intérieur.

La batterie externe peut être rechargée via le port USB d'un ordinateur ou en utilisant un adaptateur secteur USB (non fourni).

N'utilisez l'article que dans des conditions climatiques modérées.

DANGER: risque pour les enfants

- Les enfants n'ont pas le sens des risques liés à une utilisation incorrecte des appareils électriques. Tenez donc l'article hors de portée des enfants.
- Tenez les emballages hors de portée des enfants. Il y a notamment risque d'étouffement!

AVERTISSEMENT: risque d'incendie

- La batterie externe et les appareils mobiles chauffent pendant le chargement. Ne couvrez pas les appareils.
- N'utilisez pas la batterie externe à proximité de gaz explosibles.

AVERTISSEMENT: risque de blessure

- Chargez uniquement les appareils mobiles dotés d'une batterie intégrée ayant une tension d'entrée minimale de 5,0 V. N'essayez pas de raccorder d'autres appareils, ni de charger directement des batteries individuelles. Les piles ordinaires ne doivent pas être rechargées!
- N'exposez pas l'article à une flamme nue, à de l'eau, à un environnement humide, à des températures élevées, au rayonnement direct du soleil, etc. Il y a risque de surchauffe, d'explosion et de court-circuit.

- Protégez l'article des chutes, des chocs, des vibrations et autres effets mécaniques.
- Ne démontez pas l'article. Ne modifiez pas l'appareil. Les réparations incorrectement effectuées peuvent entraîner de graves dangers pour l'utilisateur. Ne confiez les réparations qu'à un atelier spécialisé.
- La batterie externe est montée de façon définitive dans l'article et ne peut ni ne doit être remplacée par vous-même.

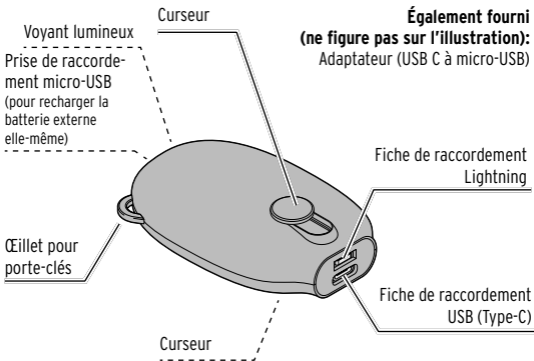
PRUDENCE: risque de détérioration

- Pour le nettoyage, n'utilisez pas de produits chimiques ni de nettoyeurs agressifs ou abrasifs.
- Utilisez uniquement l'article à une température ambiante de 0 °C à +35 °C (pendant la charge), de -10 °C à +40 °C (pendant la décharge) et à un taux d'humidité de 40 à 70 %.

Remarque

Si vous souhaitez emporter l'article en avion, vérifiez au préalable auprès de votre compagnie aérienne si et dans quelles conditions vous êtes autorisé à voyager avec une batterie externe.

Vue générale (contenu de la livraison)

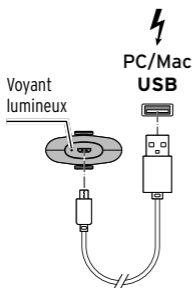


Utilisation



- Afin d'assurer le parfait fonctionnement de la batterie externe, chargez-la régulièrement.
- Si la capacité interne de la batterie externe a trop fortement diminué ou si des problèmes électroniques surviennent, la batterie externe s'éteint pour éviter d'endommager l'appareil en charge.

Recharger la batterie externe



Vous avez besoin d'un câble de charge USB avec connecteurs USB-A et micro USB.

1. Raccordez la batterie externe, comme représenté sur l'illustration, à un port USB de votre ordinateur ou à un adaptateur secteur USB (non fourni) au moyen d'un câble de charge USB.

La procédure de charge démarre automatiquement.

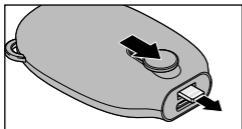
Le voyant clignote en rouge pendant que la batterie charge et reste allumé en rouge dès qu'elle est complètement chargée.

2. Après utilisation, débranchez le câble de charge USB du port USB de votre ordinateur ou de l'adaptateur secteur USB, puis de la prise USB de la batterie externe.

Recharger des appareils mobiles (smartphone etc.) fonctionnant sur batterie avec la batterie externe



- Respectez le mode d'emploi de votre appareil mobile.
- Vous ne pourrez utiliser qu'une seule fiche de raccordement en même temps.



1. Poussez le curseur se trouvant sur le dessus (ou le dessous) vers l'avant jusqu'à la butée.



2. Raccordez la batterie externe à l'appareil que vous voulez recharger.

La procédure de charge démarre automatiquement.

Le voyant lumineux...

... est allumé en bleu quand un appareil terminal est en charge.

... clignote en bleu quand la capacité de charge de la batterie externe ne suffit plus pour charger l'appareil raccordé.

La batterie externe doit être rechargée avant la prochaine utilisation.

La durée de charge dépend de la capacité de la batterie de l'appareil que vous désirez charger.

▷ Une fois l'appareil rechargé ou si vous souhaitez interrompre prématurément la procédure de charge, débranchez simplement la batterie externe de l'appareil terminal.



- La batterie externe s'éteint automatiquement une fois l'appareil raccordé entièrement chargé.
- Après avoir débranché l'appareil que vous venez de charger, le voyant lumineux de la batterie externe clignote ou reste allumé pendant encore env. 30 secondes supplémentaires.
- Si vous raccordez des appareils mobiles d'une consommation de courant inférieure à 85 mA pour les recharger, la batterie externe s'éteindra d'elle-même après un court instant car elle ne reconnaît pas l'appareil comme consommateur.

Réinitialisation

La présence de rayonnements électromagnétiques dans l'environnement de la batterie externe peut nuire au bon fonctionnement de cette dernière. Si la batterie externe ne fonctionne pas correctement, débranchez-la de l'appareil terminal à charger et attendez quelques secondes avant de la raccorder. Si vous ne parvenez toujours pas à charger l'appareil terminal, c'est qu'il faut charger la batterie externe.

Problèmes / solutions

L'appareil raccordé pour la charge ne charge pas

- La batterie externe est-elle chargée? Si le voyant lumineux clignote en bleu ou n'est pas allumé, la batterie externe est vide.
- Lorsque la batterie externe se trouve à proximité de champs magnétiques très intenses (p. ex. de téléviseurs ou d'enceintes), il peut y avoir des dysfonctionnements. Changez d'endroit, débranchez l'appareil à charger de la batterie externe et rebranchez-le.

La batterie externe s'éteint automatiquement après un court instant

- L'appareil à charger a-t-il une consommation de courant inférieure à 85 mA? Dans ce cas, il n'est pas identifié comme consommateur.

Caractéristiques techniques

Modèle:	607 036
Batterie:	lithium-polymère, 1000 mAh (non remplaçable)
(test selon UN 38.3)	énergie nominale: 3,7 Wh
Entrée:	CC 5 V/1 A
Sortie:	CC 5 V/1 A
Durée de charge (batterie externe):	env. 1 h
Température ambiante:	0 °C à +35 °C (pendant la charge) -10 °C à +40 °C (pendant la décharge)
Made exclusively for:	Tchibo GmbH, Überseering 18, 22297 Hamburg, Germany www.tchibo.ch

Sous réserve de modifications techniques et esthétiques de l'appareil dues à l'amélioration des produits.



Élimination

L'article et son emballage sont produits à partir de matériaux précieux pouvant être recyclés afin de réduire la quantité de déchets et de soulager l'environnement.

Éliminez l'**emballage** selon les principes de la collecte sélective en séparant le papier, le carton et les emballages légers.



Les **appareils** signalés par ce symbole ne doivent pas être éliminés avec les ordures ménagères! Vous êtes tenu par la législation d'éliminer les appareils en fin de vie en les séparant des ordures ménagères.

Les appareils électriques contiennent des substances dangereuses qui peuvent nuire à l'environnement et à la santé en cas de stockage et d'élimination incorrects.

Pour avoir des informations sur les centres de collecte où remettre les appareils en fin de vie, adressez-vous à votre municipalité.



Ne pas jeter les **pile**s, **ordinaire**s ou **rechargeables**, et les **batteries** avec les ordures ménagères! Vous êtes tenu par la législation de remettre les piles et batteries usagées aux centres de collecte de votre ville ou de votre commune ou aux commerces spécialisés vendant des piles.

Attention! Cet appareil contient une batterie qui, pour des raisons de sécurité, est non amovible et ne peut pas être retirée sans détruire le boîtier.

Tout démontage non conforme comporte un risque pour votre sécurité. Par conséquent, rappez l'appareil non ouvert à un centre de collecte qui se chargera d'éliminer l'appareil et la batterie comme il se doit.

Référence: 607 036

Made exclusively for:

Tchibo GmbH, Überseering 18, 22297 Hamburg, Germany

www.tchibo.ch
