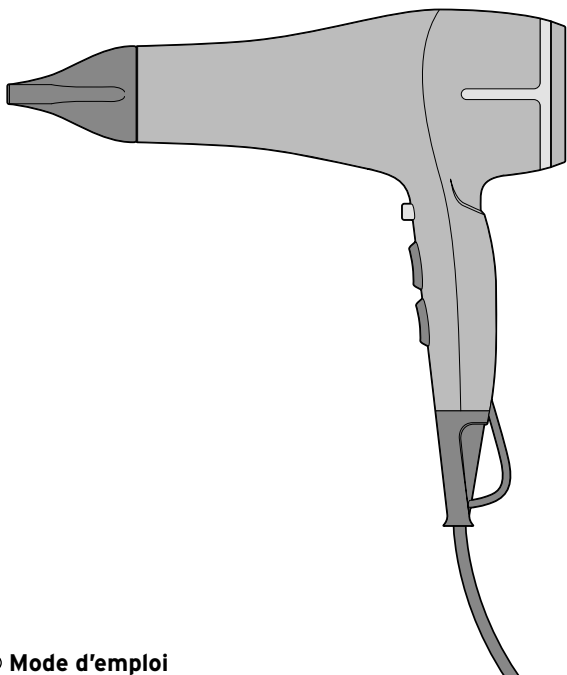


Sèche-cheveux



fr Mode d'emploi

108788FV02X00X1 · 2020-08

Chère cliente, cher client!

Votre sèche-cheveux est muni d'une fonction ionique. Celle-ci produit des ions négatifs. Quand sa fonction ionique est activée, cette brosse génère des ions négatifs qui éliminent l'électricité statique et les frisottis donnant à votre chevelure un aspect plus souple et plus brillant.

Votre nouveau sèche-cheveux à détecteur de contact s'allume uniquement quand prenez le manche dans la main. Vous pouvez donc poser le sèche-cheveux sans avoir à l'éteindre auparavant.

Lorsque vous le reprenez dans la main, le sèche-cheveux se rallume automatiquement.

Nous vous souhaitons beaucoup d'agrément avec cet article!



Lisez bien le mode d'emploi! Consignes importantes -
à conserver pour un usage ultérieur!

Sommaire

- 4 À propos de ce mode d'emploi**
- 5 Consignes de sécurité**
- 10 Vue générale (contenu de la livraison)**
- 11 Utilisation**
- 14 Nettoyage**
- 15 Rangement**
- 16 Élimination**
- 17 Caractéristiques techniques**

À propos de ce mode d'emploi

Cet article est muni de dispositifs de sécurité. Lisez toutefois soigneusement les consignes de sécurité et n'utilisez le présent article que de la façon décrite dans ce mode d'emploi afin d'éviter tout risque de détérioration ou de blessure.

Conservez ce mode d'emploi en lieu sûr pour pouvoir le consulter en cas de besoin.

Si vous donnez, prêtez ou vendez cet article, remettez ce mode d'emploi en même temps que l'article.

Légende des symboles utilisés dans le présent mode d'emploi:



Ce symbole vous met en garde contre les risques de blessure.



Ce symbole vous met en garde contre les risques de blessure dus à l'électricité.



Ce symbole vous met en garde contre l'utilisation de l'appareil à proximité de l'eau. Cet appareil ne doit pas être utilisé à proximité de baignoires, de douches, de lavabos ou de récipients contenant de l'eau. Il y a risque de choc électrique!



Lisez bien le mode d'emploi.

La mention **DANGER** vous met en garde contre les risques de blessure grave ou mortelle.

La mention **AVERTISSEMENT** vous met en garde contre les risques de blessure et de détérioration grave.

La mention **PRUDENCE** vous met en garde contre les risques de blessure ou détérioration légères.



Ce symbole signale les informations complémentaires.

Consignes de sécurité

Domaine d'utilisation

- Cet article est conçu pour sécher et coiffer les cheveux humains et ne convient pas à une utilisation sur les poils d'animaux. Il ne doit pas non plus être utilisé sur les cheveux artificiels, ceux-ci ne supportant pas les températures élevées et pouvant éventuellement prendre feu.
- Cet article est destiné à une utilisation à l'intérieur dans des locaux secs.
- Cet article est conçu pour l'usage privé et ne convient pas à un usage commercial ou professionnel.

DANGER: risque pour les enfants et les personnes à aptitude réduite à l'emploi d'appareils

- Cet appareil peut être utilisé par des enfants à partir de 8 ans et des personnes aux capacités physiques, sensorielles ou mentales réduites ou ne disposant pas des expériences et/ou connaissances nécessaires à condition qu'ils soient sous surveillance ou aient été initiés aux consignes de sécurité de l'appareil et comprennent les risques qui en résultent.
- Les enfants ne doivent pas jouer avec l'appareil.
- Les enfants ne doivent pas effectuer de travaux de nettoyage et d'entretien utilisateur.

- Retirez les emballages avant la première utilisation et éliminez-les conformément aux réglementations. Tenez les emballages hors de portée des enfants. Il y a notamment risque d'étouffement!

DANGER: risque électrique

- Ne plongez jamais l'appareil dans l'eau ou tout autre liquide. N'exposez jamais l'appareil à l'humidité. Protégez-le également des gouttes ou projections d'eau sous peine de choc électrique.
- N'utilisez pas l'appareil à l'air libre.
-  **AVERTISSEMENT!** N'utilisez pas le sèche-cheveux à proximité de baignoires, de lavabos ou de récipients contenant de l'eau. N'utilisez pas l'appareil lorsque vous avez les mains mouillées ou que vous vous tenez sur un sol humide. Si vous utilisez le sèche-cheveux dans une salle de bains, débranchez-le après usage car la proximité de l'eau présente un danger, même si l'appareil est éteint. Il est conseillé de prévoir une protection supplémentaire en installant dans le circuit électrique de la salle de bains un disjoncteur différentiel (RCD = Residual-Current Circuit Device) dont le courant de déclenchement ne dépasse pas 30 mA. Demandez conseil à votre électricien.

- Si, malgré toutes les précautions, l'appareil est tombé dans l'eau, débranchez immédiatement l'appareil de la prise de courant. Ne touchez en aucun cas l'appareil dans l'eau. Il y a danger de mort par choc électrique!
- Tenez les objets métalliques comme les bijoux éloignés de l'entrée d'air pour éviter toute aspiration accidentelle. Il y a risque de choc électrique!
- N'insérez pas d'objets dans les ouvertures de l'appareil. Celui-ci contient des pièces sous tension qui peuvent provoquer un choc électrique en cas de contact.
- Veuillez n'utiliser l'appareil qu'avec les accessoires d'origine fournis. N'utilisez pas de pièces non recommandées par le fabricant ou proposées comme accessoires.
- Après le nettoyage, laissez l'appareil sécher complètement avant de le réutiliser. Il y a danger de mort par choc électrique!
- Ne branchez l'appareil que sur une prise de courant installée conformément à la réglementation et dont la tension et la protection correspondent aux caractéristiques techniques de l'appareil.
- N'utilisez pas de rallonge dans la salle de bain afin de pouvoir atteindre rapidement la prise de courant en cas d'urgence.

- La prise de courant utilisée doit être aisément accessible afin que vous puissiez débrancher rapidement la fiche en cas de besoin. Disposez le cordon d'alimentation de manière à ce que personne ne puisse s'y entraver ou s'y accrocher.
- Ne laissez pas l'appareil branché au secteur sans surveillance.
- Débranchez l'appareil du secteur quand vous ne l'utilisez pas, en cas de dysfonctionnement survenant pendant l'utilisation, en cas d'orage ou avant de le nettoyer. Débranchez l'appareil en tirant sur la fiche et non pas sur le cordon d'alimentation.
- Le cordon d'alimentation étant fortement sollicité par les mouvements du sèche-cheveux lors du séchage, contrôlez-le régulièrement afin de vous assurer qu'il n'est pas endommagé. N'enroulez pas le cordon d'alimentation autour de l'appareil.
- Ne suspendez pas l'appareil par le cordon d'alimentation, mais par l'anneau de suspension.
- N'utilisez pas l'article si l'appareil lui-même ou le cordon d'alimentation présentent des traces de détérioration visibles ou si l'appareil est tombé.

- Ne modifiez pas l'article. N'ouvrez jamais l'appareil et ne le réparez pas vous-même, dans le cas contraire, le bon fonctionnement ne peut plus être garanti. Ne changez pas vous-même le cordon d'alimentation. Si le cordon d'alimentation est détérioré, il doit être remplacé par le fabricant, le service après-vente de celui-ci ou une personne disposant des qualifications nécessaires, pour éviter tout risque de blessure. Ne confiez les réparations de l'appareil qu'à un atelier spécialisé.

AVERTISSEMENT: risque de brûlure

- L'appareil et les accessoires sont très chauds en cours d'utilisation. Laissez les refroidir avant de nettoyer l'appareil ou de changer les accessoires. Il y a risque de brûlure!

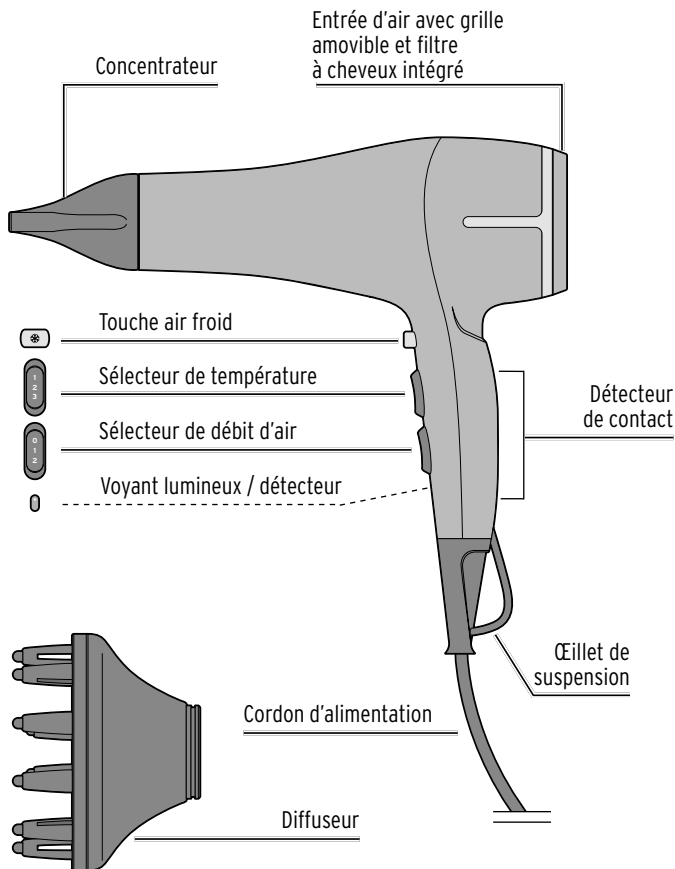
AVERTISSEMENT: risque de blessure

- Afin de prévenir tout risque de démarrage involontaire, éteignez l'appareil après chaque utilisation en mettant le sélecteur de débit d'air sur **0**.


PRUDENCE: risque de détérioration

- Pour le nettoyage, n'utilisez pas de produits chimiques ni de nettoyeurs agressifs ou abrasifs.

Vue générale (contenu de la livraison)




Utilisation

 Il peut se dégager une certaine odeur à la première utilisation mais elle est sans danger. Veillez à assurer une aération suffisante.

1. Une fois vos cheveux lavés, essorez-les bien avec une serviette. Séchez-vous aussi soigneusement les mains.
2. Branchez la fiche du cordon d'alimentation dans une prise facilement accessible.

Selon l'effet recherché, utilisez le sèche-cheveux avec le diffuseur, le concentrateur, ou sans accessoires.

 La fonction ionique donne les meilleurs résultats sans accessoire.

- ▷ Mettez l'accessoire sur le sèche-cheveux. Vous devez le sentir s'enclencher.



AVERTISSEMENT - risque de brûlure!

L'appareil et les accessoires sont très chauds en cours d'utilisation. Attendez qu'ils refroidissent avant de les changer. Il y a risque de brûlure!

- ▷ Pour enlever l'accessoire, il suffit de le retirer.

3. Mettez les sélecteurs de température et de débit d'air sur la position voulue.

Débit d'air:

2 = débit d'air fort

1 = débit d'air doux

0 = appareil éteint

Température:


3 = température élevée

2 = température moyenne

1 = température faible

Le voyant lumineux s'allume dès que le sélecteur de débit d'air est mis sur **1** ou **2**. L'appareil est allumé.

4. Pour activer le débit d'air, prenez le manche dans la main au niveau du détecteur de contact.

 Le sélecteur de débit d'air doit être sur **1** ou **2**, sinon le débit d'air ne démarre pas.

5. Pour arrêter brièvement le débit d'air, posez l'appareil sur une surface sèche et résistante à la chaleur et relâchez le manche.



DANGER - risque de mort par choc électrique

Après utilisation ou pendant une brève interruption, ne placez pas l'appareil sur ou à proximité de serviettes humides ou mouillées.

6. Le débit d'air reprend dès que vous serrez à nouveau la main autour du manche.



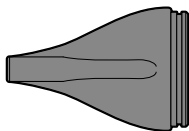
AVERTISSEMENT - risque d'incendie

Ne couvrez pas le sèche-cheveux, le débit d'air et les ouvertures d'aération. Veillez à ce que le débit d'air et l'entrée d'air ne soient pas obstrués par des cheveux ou vos doigts et qu'aucun duvet ou poil n'y reste coincé.


7. Pour éteindre l'appareil, mettez le sélecteur de débit d'air sur **0**.
8. Après utilisation, laissez l'appareil refroidir sur une surface résistante à la chaleur.


i En cas de surcharge, si l'entrée d'air est obstruée, par exemple, la protection thermique éteint automatiquement l'appareil. Éteignez l'appareil et laissez-le refroidir complètement avant de l'allumer à nouveau.

Concentrateur et touche air froid

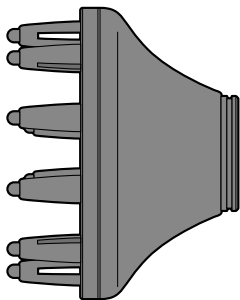


Le concentrateur vous permet de diriger l'air avec précision sur certaines parties de vos cheveux.

La touche air froid  sert à refroidir plus rapidement les mèches de cheveux.

- ▷ Enroulez une mèche, par exemple sur une brosse ronde, et dirigez le concentrateur sur cette mèche en maintenant la touche air froid  enfoncée.

Diffuseur



Le diffuseur sèche les cheveux en douceur, sans les ébouriffer.

Il est idéal pour les boucles naturelles ou les cheveux permanentés.

Pour sécher les cheveux, vous pouvez mettre le diffuseur en contact direct avec les cheveux.

Nettoyage

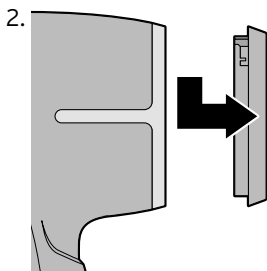


AVERTISSEMENT - risque de brûlure!

L'appareil et les accessoires sont très chauds en cours d'utilisation. Attendez qu'ils refroidissent avant de les nettoyer. Il y a risque de brûlure!

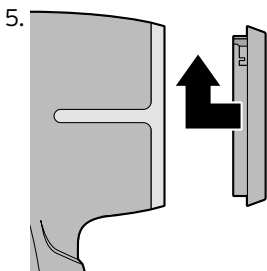
1. Débranchez la fiche du cordon d'alimentation de la prise de courant.
 2. Nettoyez l'article et les accessoires avec un chiffon légèrement imbibé d'eau.
- ▷ Nettoyez de temps en temps la grille amovible à filtre à cheveux intégré et l'entrée d'air:

1. Débranchez la fiche du cordon d'alimentation de la prise de courant.



Dévissez la grille dans le sens inverse des aiguilles d'une montre et retirez-la.

3. Enlevez les impuretés du filtre à cheveux.
4. Nettoyez la grille en la tapotant légèrement puis en l'essuyant avec un chiffon légèrement humide.



Remettez la grille en place et tournez-la dans le sens des aiguilles d'une montre jusqu'à ce que vous la sentiez s'encliqueter.



DANGER - danger de mort par choc électrique

Après le nettoyage, laissez l'appareil sécher complètement avant de le réutiliser. Il y a danger de mort par choc électrique!

Rangement

- ▷ Laissez refroidir complètement l'appareil avant de le ranger.
- ▷ Afin de ne pas endommager le cordon d'alimentation, ne l'enroulez pas autour du sèche-cheveux.
- ▷ Rangez l'appareil hors de portée des enfants.
- ▷ Rangez l'appareil dans un endroit sec.

Élimination

L'article et son emballage sont produits à partir de matériaux précieux pouvant être recyclés afin de réduire la quantité de déchets et de soulager l'environnement.

Éliminez l'**emballage** selon les principes de la collecte sélective en séparant le papier, le carton et les emballages légers.




Les **appareils** signalés par ce symbole ne doivent pas être éliminés avec les ordures ménagères!




Vous êtes tenu par la législation d'éliminer les appareils en fin de vie en les séparant des ordures ménagères. Pour avoir des informations sur les centres de collecte où remettre les appareils en fin de vie, adressez-vous à votre municipalité.

Caractéristiques techniques

Modèle:	HC 60
Référence:	605 692
Alimentation:	220-240V~, 50-60 Hz
Classe de protection:	II  (l'appareil possède une isolation double)
Puissance:	max. 1400 W
Température ambiante:	de -10 à +40 °C
Fabriqué par:	Beurer GmbH Söflinger Str. 218 89077 Ulm Allemagne www.beurer.com

Sous réserve de modifications techniques et esthétiques de l'appareil dues à l'amélioration des produits.

 Cet appareil répond aux exigences des directives européennes et nationales applicables.

Modèle: HC 60
Référence: 605 692

Fabriqué par: Beurer GmbH
Söflinger Str. 218
89077 Ulm
Allemagne
www.beurer.com