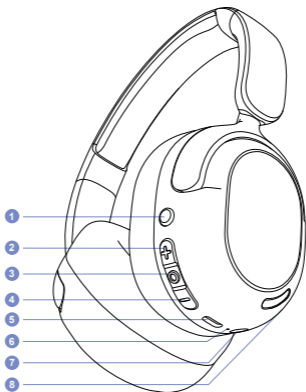


156841 Bluetooth Kopfhörer



VORSICHT:

Die Verwendung von Bedienelementen, Einstellungen oder die Durchführung von Verfahren, die nicht in diesem Handbuch beschrieben sind, kann zu gefährlicher Strahlungsexposition führen.

GEFAHR von Verletzungen/Unfällen

- Der Kopfhörer darf nicht während der aktiven Teilnahme am Straßenverkehr benutzt werden, weil Sie damit sich und andere Verkehrsteilnehmer gefährden.


SICHERHEITSHINWEISE VOR DER INBETRIEBNAHME BITTE BEACHTEN DIE FOLGENDEN HINWEISE:

1. Decken Sie keine Lüftungsöffnungen ab und blockieren Sie sie nicht. Stellen Sie das Gerät auf ein Regal oder eine ebene Fläche und lassen Sie rundherum mindestens 5 cm Freiraum.
2. Installieren Sie das Gerät gemäß dem mitgelieferten Benutzerhandbuch.
3. Halten Sie das Gerät fern von Wärmequellen wie Heizkörpern, Heizgeräten, Öfen, Kerzen und anderen wärmeerzeugenden Geräten oder offenen Flammen.
Das Gerät darf nur in gemäßigten Klimazonen verwendet werden. Vermeiden Sie extrem kalte oder warme Umgebungen. Betriebstemperatur zwischen 0 °C und 35 °C.
4. **Warnung!** Führen Sie niemals Gegenstände durch die Lüftungsöffnungen oder andere Öffnungen in das Produkt ein. Durch das Gerät fließt Hochspannung und das Einführen von Gegenständen kann zu einem Stromschlag und/oder Kurzschluss führen. Verschütten Sie kein Wasser oder andere Flüssigkeiten auf das Produkt.
5. Platzieren Sie das Gerät nicht in der Nähe starker Magnetfelder.
6. Elektrostatische Entladungen können die normale Funktion des Geräts stören. Falls dies geschieht, setzen Sie das Gerät zurück und starten Sie es gemäß der Anleitung neu. Behandeln Sie das Gerät während der Dateiübertragung vorsichtig und arbeiten Sie in einer statikfreien Umgebung.

7. Verwenden Sie das Gerät nicht in feuchten oder nassen Bereichen wie Badezimmern, dampfenden Küchen oder in der Nähe von Schwimmbecken.
8. Das Gerät darf weder Tropf- noch Spritzwasser ausgesetzt werden. Es dürfen keine mit Flüssigkeiten gefüllten Behälter, wie Vasen, auf oder in der Nähe des Geräts platziert werden.
9. Verwenden Sie das Gerät nicht bei möglicher Kondenswasserbildung. In warmen, feuchten Räumen können sich Wassertröpfchen oder Kondenswasser im Gerät bilden, was die Funktion beeinträchtigen kann. Lassen Sie das Gerät bei ausgeschaltetem Strom 1 bis 2 Stunden stehen, bevor Sie es wieder einschalten. Das Gerät muss vollständig trocken sein.
10. Trotz sorgfältiger Herstellung und mehrfacher Prüfung vor Verlassen des Werks können, wie bei allen elektrischen Geräten, Probleme auftreten. Sollten Sie Rauchentwicklung, übermäßige Hitze oder andere unerwartete Phänomene bemerken, trennen Sie das Gerät sofort vom Stromnetz.
11. Das Gerät darf nur mit einer Stromquelle betrieben werden, die auf dem Typenschild angegeben ist. Wenn Sie nicht sicher sind, welche Stromversorgung in Ihrem Haushalt verwendet wird, wenden Sie sich an den Händler oder das örtliche Energieversorgungsunternehmen.
12. Halten Sie das Gerät von Haustieren fern. Einige Tiere kauen gerne auf Stromkabeln herum.
13. Reinigen Sie das Gerät mit einem weichen, trockenen Tuch. Verwenden Sie keine Lösungsmittel oder benzinbasierte Flüssigkeiten. Um starke Verschmutzungen zu entfernen, können Sie ein feuchtes Tuch mit verdünntem Reinigungsmittel verwenden.
14. Der Lieferant übernimmt keine Verantwortung für Schäden oder Datenverlust, die durch Fehlfunktionen, unsachgemäße Nutzung, Modifikationen des Geräts oder den Austausch der Batterie verursacht werden.
15. Unterbrechen Sie die Verbindung nicht, wenn das Gerät Dateien formatiert oder überträgt. Andernfalls können Daten beschädigt oder verloren gehen.

16. Wenn das Gerät eine USB-Wiedergabefunktion besitzt, stecken Sie den USB-Stick direkt in das Gerät. Verwenden Sie kein USB-Verlängerungskabel, weil die erhöhte Störungsanfälligkeit zu Datenverlust führen kann.
17. Das Typenschild befindet sich an der Unterseite oder auf der Rückseite des Geräts.
18. Dieses Gerät ist nicht für die Benutzung durch Personen (einschließlich Kinder) mit körperlichen, sensorischen oder geistigen Beeinträchtigungen oder mangelnder Erfahrung und Kenntnis bestimmt, es sei denn, sie stehen unter Aufsicht oder haben Anweisungen zur korrekten Nutzung des Geräts von der für ihre Sicherheit verantwortlichen Person erhalten.
19. Dieses Produkt ist nur für den privaten Gebrauch bestimmt und nicht für den gewerblichen oder industriellen Einsatz.
20. Achten Sie darauf, dass das Gerät in einer stabilen Position aufgestellt ist. Schäden, die durch Verwendung dieses Produkts in einer instabilen Position, durch Vibrationen, Stöße oder Nichtbeachtung der anderen in diesem Handbuch enthaltenen Warnungen und Sicherheitsmaßnahmen entstehen, werden nicht durch die Garantie abgedeckt.
21. Entfernen Sie niemals das Gehäuse dieses Geräts.
22. Stellen Sie dieses Gerät niemals auf andere elektrische Geräte.
23. Lassen Sie kleinere Kinder keinen Zugang zu Plastiktüten haben.
24. Verwenden Sie nur vom Hersteller angegebene Zubehörteile.
25. Überlassen Sie alle Reparaturen qualifiziertem Fachpersonal. Eine Reparatur ist erforderlich, wenn das Gerät in irgendeiner Weise beschädigt wurde, z. B. durch das Stromkabel oder den Stecker, wenn Flüssigkeit verschüttet oder Gegenstände in das Gerät gefallen sind, wenn das Gerät Regen oder Feuchtigkeit ausgesetzt wurde, nicht mehr normal funktioniert oder heruntergefallen ist.

WARNUNG vor Gehörschäden

-  Hohe Lautstärke bei der Verwendung des Kopfhörers kann zum Verlust des Hörsinns führen. Bevor Sie den Kopfhörer aufsetzen, stellen Sie die Lautstärke leise! Das Gehör kann Schaden nehmen, wenn es zu lange oder zu plötzlich hohen Lautstärken ausgesetzt wird.

WARNUNG vor Explosion / Brand / Verbrennungen

- Der Artikel enthält einen Lithium-Ionen- Akku, der aus Sicherheitsgründen fest eingebaut ist und nicht entnommen werden kann, ohne das Gehäuse zu zerstören. Bei unsachgemäßem Auswechseln des Akkus besteht Explosionsgefahr. Ersatz nur durch denselben oder einen gleichwertigen Akku-Typ. Wenn der Akku defekt ist, wenden Sie sich an eine Fachwerkstatt.
- **Achtung!** Lithium-Akkus können Feuer fangen oder explodieren,
...
... wenn sie – während Gebrauch, Aufladen, Aufbewahrung oder Transport – starker Hitze, wie Sonne, Feuer etc., oder extrem niedrigen Luftdruck ausgesetzt werden. Verwenden Sie den Artikel nur unter moderaten klimatischen Bedingungen.
... wenn sie auseinandergenommen, in Feuer geworfen oder kurzgeschlossen werden. Stellen Sie keine offenen Brandquellen wie z.B. brennende Kerzen in die Nähe des Artikels. Kerzen und andere offene Flammen müssen zu jeder Zeit vom Artikel ferngehalten werden, um die Ausbreitung von Feuer zu verhindern.
- Verändern und/oder deformieren/ erhitzen/zerlegen Sie Akkus nicht.
Tauchen Sie sie auch nicht in Wasser.
- Decken Sie das Gerät während des Ladens nicht mit Zeitungen, Tischdecken, Gardinen o.Ä. ab. Halten Sie um das Gerät einen Abstand von mindestens 5 cm frei. Sonst kann es zu einer Überhitzung im Gerät kommen.

INSTALLATION

- Packen Sie alle Teile aus und entferne das Schutzmaterial.
- Schließen Sie das Gerät erst an das Stromnetz an, nachdem Sie die Netzspannung überprüft und alle anderen Verbindungen hergestellt haben.

VORSICHT: Lesen Sie diese Anleitung aufmerksam durch und bewahren Sie sie für zukünftige Zwecke auf.

- **Stromverwaltung:** Schalten Sie das Gerät vor dem Reinigen oder Aufbewahren immer aus, um Gefahren zu vermeiden.
- **Unbefugte Demontage:** Zerlegen Sie das Gerät nicht ohne entsprechende Genehmigung, um Fehlfunktionen zu vermeiden und die Garantie nicht zu gefährden.
- **Sonnenlicht und Temperatur:** Halten Sie das Gerät von direkter Sonneneinstrahlung und extremen Temperaturen fern, um eine optimale Leistung zu gewährleisten.
- **Brand- und Batteriesicherheit:** Schützen Sie das Gerät vor Feuer, Dämpfen und Rauch, um eine Explosion des Akkus zu vermeiden.
- **Flüssigkeiten und Staub:** Schützen Sie das Gerät vor Flüssigkeiten und staubigen Umgebungen, um Schäden zu vermeiden.
- **Physischer Schutz:** Lassen Sie das Gerät nicht fallen und vermeiden Sie Kratzer, um die Funktionalität zu erhalten.
- **Bedienungsanleitung:** Lesen und bewahren Sie die Bedienungsanleitung auf, um die ordnungsgemäße Verwendung und Wartung zu verstehen.
- Der Kopfhörer sollte nicht von Kindern unter 3 Jahren verwendet werden.



LOS GEHTS

Einschalten / Ausschalten

Halten Sie ① (für 3 Sekunden) gedrückt, um Ihre Kopfhörer ein- oder auszuschalten. Gehen Sie zu den Bluetooth-Einstellungen Ihres Audiogeräts und wählen Sie „**TCM 759529**“ in der Liste. Sobald die Kopplung mit Ihrem Gerät abgeschlossen ist, hören Sie ein akustisches Signal.

Lautstärke erhöhen/verringern

Lautstärke erhöhen: Drücken Sie einmal ②, um die Lautstärke zu erhöhen.

Lautstärke verringern: Drücken Sie einmal ④, um die Lautstärke zu verringern.

Nächster Titel: Halten Sie ② gedrückt, um zum nächsten Titel zu springen.

Vorheriger Titel: Halten Sie ④ gedrückt, um zum vorherigen Titel zu springen.

Wiedergabe/Pause /Anruf annehmen/beenden

Wiedergabe/Pause: Während Sie Musik hören, drücken Sie einmal die Multifunktionstaste (MFB) ③, um die Musik abzuspielen oder anzuhalten. Anruf annehmen/beenden: Wenn Sie über Bluetooth verbunden sind und ein Anruf reinkommt, drücken Sie einmal die MFB-Taste ③, um den Anruf anzunehmen oder zu beenden.

In den sicheren Lautstärkemode umschalten

Halten Sie ③ (für 3 Sekunden) gedrückt, bis du drei verschiedene Ansagen hörst, und wähle die passende Lautstärke.

* Vorschulmodus < 80 dB

* Kindermodus < 85 dB

* Teenager-Modus < 94 dB

Laden

Schließen Sie das Typ-C-Ladekabel am Ladeanschluss ⑤ an, um Ihre Kopfhörer aufzuladen, wenn der Akku schwach oder leer ist.

LED-Anzeige ⑥

Eingeschaltet: Bluetooth-LED leuchtet.

Ausgeschaltet: LED erloschen.

Kopplung: Blinkt abwechseln blau und rot.

Laden: Die LED leuchtet während des Ladens rot und erlischt, wenn der Akku vollständig geladen ist.

Akku schwach: Leuchtet rot.

AUX-Ausgang ⑦: Wenn Ihre Kopfhörer leer sind, können Sie das mitgelieferte 3,5-mm-AUX-Kabel ⑧ anschließen, um sie kabelgebunden zu verwenden.

Mikrofon ⑧: Zum Aufnehmen von Ton/Stimme während eines Telefonats oder Chats. Die Kopfhörer schalten sich automatisch aus, wenn für 5 Minuten kein Bluetooth-Signal empfangen wird.

Änderungen oder Modifikationen, die nicht ausdrücklich von der für die Einhaltung der Vorschriften verantwortlichen Stelle genehmigt wurden, können zum Erlöschen der Betriebserlaubnis für das Gerät führen.

Hinweis: Dieses Gerät wurde getestet und entspricht den Grenzwerten für Digitalgeräte der Klasse B. Diese Grenzwerte bieten einen angemessenen Schutz vor schädlichen Störungen in Wohngebieten.

Dieses Gerät erzeugt, verwendet und strahlt Hochfrequenzenergie aus und kann, wenn es nicht gemäß den Anweisungen installiert und verwendet wird, funktechnische Störungen verursachen. Es kann jedoch nicht garantiert werden, dass bei einer bestimmten Installation keine Störungen auftreten. Wenn dieses Gerät den Radio- oder Fernsehempfang stört, was durch Aus- und Einschalten des Geräts festgestellt werden kann, solltest du versuchen, die Störung durch eine oder mehrere der folgenden Maßnahmen zu beheben:

- Drehen oder stellen Sie die Empfangsantenne anders auf.
- Vergrößern Sie den Abstand zwischen dem Gerät und dem Empfänger.

- Schließen Sie das Gerät an einer Steckdose an, an der nicht der Empfänger angeschlossen ist.
- Bitten Sie den Händler oder einen erfahrenen Radio-/Fernsehtechniker um Hilfe.

Das Gerät wurde geprüft und erfüllt die allgemeinen Anforderungen für die HF-Belastung. Das Gerät kann ohne Einschränkungen tragbar verwendet werden.

Ladespannung: 5 V/DC/1 A

Ladezeit: ca. 2 Stunden

Spielzeit: ca. 28 Stunden (bei 60 % Lautstärke)

Standby: ca. 100 Stunden

Lautsprecherimpedanz: 32 Ohm +/-15 %

Frequenzbereich: 20 Hz - 20 MHz

Bluetooth: Version 5.3

Reichweite: max. 10 m (im Freien)

Frequenzbereich: 2,402 GHz - 2,480 GHz

Max. Sendeleistung 2,5 mW

Profile: SBC, A2DP, AVRCP, HFP, HSP.

Umgebungstemperatur: 0 bis 45 °C

VEREINFACHTE EU-KONFORMITÄTSERKLÄRUNG

Hiermit erklärt Commaxx B.V., dass das Funkgerät Typ [Tchibo 156841] der Richtlinie 2014/53/EU entspricht.

Der vollständige Text der EU-Konformitätserklärung ist unter folgender Internetadresse verfügbar:

<https://doc.nedis.com/en-us/156841-759529>

Das Produkt ist für den Verkauf und die Verwendung in folgenden Ländern geeignet: Deutschland, Österreich, Schweiz.

Typ HF	Frequenzbereich (MHz)	Sendeleistung
Bluetooth	2402 - 2480	< 6 dBm



Geräte, die mit diesem Symbol gekennzeichnet sind, dürfen nicht mit dem Hausmüll entsorgt werden!

Sie sind gesetzlich dazu verpflichtet, Altgeräte getrennt vom Hausmüll zu entsorgen. Elektrogeräte enthalten gefährliche Stoffe. Diese können bei unsachgemäßer Lagerung und Entsorgung der Umwelt und Gesundheit schaden. Informationen zu Sammelstellen, die Altgeräte kostenlos entgegennehmen, erhalten Sie bei Ihrer Gemeinde- oder Stadtverwaltung.

Diesen Artikel können Sie auch bei einer Annahmestelle des Rücknahmesystems take-e-back abgeben.

Weitere Informationen dazu finden Sie unter www.take-e-back.de.



Batterien und Akkus gehören nicht in den Hausmüll!

Sie sind gesetzlich dazu verpflichtet, leere Batterien und Akkus bei einer Sammelstelle Ihrer Gemeinde- oder Stadtverwaltung oder beim batterievertreibenden Fachhandel abzugeben.

Achtung! Dieses Gerät enthält einen Akku, der aus Sicherheitsgründen fest eingebaut ist und nicht entnommen werden kann, ohne das Gehäuse zu zerstören. Ein unsachgemäßer Ausbau stellt ein Sicherheitsrisiko dar. Geben Sie daher das Gerät ungeöffnet bei der Sammelstelle ab, die Gerät und Akku fachgerecht entsorgt.

Hersteller:
Commaxx B.V
Wiebachstraat 37
6466 NG Kerkrade
The Netherlands
E-Mail: support@commaxxgroup.com

Informationen zum Akku:

Lithium-Ionen-Akku 502030

[ICP5/20/31]

3,7 V 200 mAh 0,74 Wh

Produktionsdatum:

01/2026

Hersteller:

Shenzhen Keruilong

Technology Co.,Ltd.

Shenzhen, China

E-Mail: 258497881@qq.com



ATTENTION :

L'utilisation de commandes ou de réglages ou l'exécution de procédures autres que celles spécifiées dans ce manuel peut entraîner une exposition à des rayonnements dangereux.

DANGER – risque de blessures/d'accidents

- Le casque ne doit pas être utilisé dans la circulation, car cela pourrait vous mettre en danger, ainsi que les autres usagers de la route.

PRÉCAUTIONS AVANT UTILISATION


GARDEZ CES INSTRUCTIONS À L'ESPRIT :

1. Ne couvrez pas et n'obturez pas les ouvertures de ventilation. Si vous placez l'appareil sur une étagère, laissez un espace libre de 5 cm tout autour de l'appareil.
2. L'installation doit être effectuée conformément au guide d'utilisation fourni.
3. Gardez l'appareil à l'écart des sources de chaleur, telles que radiateurs, chauffages, cuisinières, bougies et autres équipements générant de la chaleur ou une flamme nue. L'appareil ne doit être utilisé que dans un climat modéré. Les environnements extrêmement froids ou chauds doivent être évités. La température de fonctionnement doit être comprise entre 0 °C et 35 °C.
4. Avertissement ! N'introduisez jamais un objet dans l'appareil par les ouvertures et fentes de ventilation. Des tensions élevées sont présentes dans l'appareil, l'insertion d'un objet peut entraîner une électrocution ou court-circuiter certains composants. Pour les mêmes raisons, ne versez pas d'eau ou de liquide sur l'appareil.
5. Évitez d'utiliser l'appareil à proximité de champs magnétiques puissants.
6. Des décharges électrostatiques peuvent perturber le fonctionnement normal de cet appareil. Dans ce cas, réinitialisez et redémarrez l'appareil en suivant le guide d'utilisation. Pendant le transfert de fichiers, manipulez l'appareil avec précaution dans un environnement privé d'électricité statique.

7. N'utilisez pas l'appareil dans des endroits humides, tels qu'une salle de bain, une cuisine pleine de vapeur ou à proximité d'une piscine.
8. L'appareil ne doit pas être exposé à des écoulements ou des éclaboussures et aucun objet contenant un liquide, tel qu'un vase, ne doit être posé sur ou près de l'appareil.
9. N'utilisez pas cet appareil lorsque de la condensation est possible. Si vous utilisez l'appareil dans une pièce chaude et humide, il est possible que des gouttelettes d'eau ou de la condensation se forment à l'intérieur, ce qui pourrait altérer son correct fonctionnement. Laissez alors l'appareil HORS TENSION pendant 1 ou 2 heures avant de le mettre en marche : il doit être sec avant toute remise en marche.
10. Cet appareil est fabriqué avec le plus grand soin et vérifié plusieurs fois avant la sortie de l'usine. Cependant, il est toujours possible, comme pour tout appareil électrique, que des problèmes surviennent. Si vous remarquez de la fumée, une accumulation excessive de chaleur ou tout autre phénomène inattendu, débranchez immédiatement la fiche de la prise électrique secteur.
11. Cet appareil doit fonctionner avec la source d'alimentation indiquée sur la plaque signalétique. Si vous n'êtes pas sûr de votre type d'alimentation électrique, contactez le revendeur ou la compagnie d'électricité locale.
12. Gardez l'appareil à l'écart des animaux. Certains animaux aiment ronger les cordons d'alimentation.
13. Pour nettoyer l'appareil, utilisez un chiffon doux et sec. N'utilisez pas de solvant ni d'autre liquide à base de pétrole. Pour enlever les taches tenaces, utilisez un chiffon humide imbibé d'une solution de détergent diluée.
14. Le fournisseur n'est pas responsable des dommages ou pertes de données causés par un dysfonctionnement, une utilisation abusive, une modification de l'appareil ou un remplacement de la batterie.
15. Ne coupez aucune connexion lorsque l'appareil effectue un formatage ou transfert de fichiers. Autrement, les données risquent d'être corrompues ou perdues.

16. Si l'appareil dispose d'une fonction de lecture USB, il faut brancher la clé USB directement sur l'appareil. N'utilisez pas de câble de rallonge USB, car cela peut provoquer des interférences susceptibles de causer la perte de données.
17. La plaque signalétique se situe en dessous ou à l'arrière de l'appareil.
18. Cet appareil n'est pas destiné à être utilisé par des personnes (y compris enfants) souffrant de handicaps physiques, sensoriels ou mentaux, ou manquant d'expérience et de connaissances, sauf si elles sont sous surveillance ou ont reçu des instructions sur l'utilisation correcte de l'appareil par la personne responsable de leur sécurité.
19. Cet appareil est réservé à un usage non professionnel, et non pas à un usage commercial ou industriel.
20. Vérifiez que l'appareil est en position stable. La garantie ne couvre pas les dégâts occasionnés par l'utilisation de cet appareil en position instable, soumis à des vibrations ou chocs, ou par le non-respect de tout autre avertissement ou précaution contenus dans ce guide d'utilisation.
21. N'ouvrez jamais cet appareil.
22. Ne placez jamais cet appareil sur un autre appareil électrique.
23. Ne laissez pas les sacs en plastique à la portée des enfants.
24. N'utilisez que des pièces/accessoires recommandés par le fabricant.
25. Confiez tout entretien à un personnel de service qualifié. Une réparation est nécessaire lorsque l'appareil a été endommagé de quelque façon que ce soit, par exemple lorsque le cordon d'alimentation ou sa fiche est endommagée, lorsqu'un liquide a été renversé ou des objets ont été introduits dans l'appareil, lorsqu'il a été exposé à la pluie ou à l'humidité, ne fonctionne pas correctement ou s'il est tombé.

AVERTISSEMENT - risque de lésions auditives

-  L'écoute du casque à un volume élevé peut provoquer des lésions auditives. Réglez le volume à un niveau bas avant de mettre les écouteurs ! Votre audition peut être lésée si vous êtes exposé à des volumes élevés de manière soudaine ou pendant de longues périodes.

AVERTISSEMENT - risque d'explosion/d'incendie/de brûlures

- Le produit contient une batterie rechargeable au lithium-ion qui, pour des raisons de sécurité, est solidement intégrée à l'appareil.

Elle ne peut être retirée sans détruire le boîtier.

Un risque d'explosion existe si la batterie est remplacée de manière incorrecte ! Elle ne doit être remplacée que par une batterie identique ou de valeur équivalente. Si la batterie rechargeable est défectueuse, contactez un atelier spécialisé.

- **Avertissement !** Les piles rechargeables au lithium peuvent s'enflammer ou exploser...
 - ... si elles sont exposées à une chaleur extrême (soleil, feu, etc.) ou à une pression atmosphérique extrêmement basse pendant l'utilisation, le chargement, le stockage ou le transport. N'utilisez le produit que sous des conditions climatiques modérées.
 - ... si elles sont démontées, jetées au feu ou mises en court-circuit. Ne placez aucune flamme nue, telle qu'une bougie allumée, à proximité de l'appareil. Le produit doit être tenu à l'écart des bougies et autres flammes nues à tout moment afin d'éviter toute propagation de l'incendie.
- Ne modifiez pas ni ne déformez pas, ni ne chauffez ou démontez les piles rechargeables.
Ne les plongez pas dans l'eau.
- Ne couvrez pas l'appareil avec des journaux, des nappes, des rideaux ou des objets similaires pendant la recharge. Laissez un espace libre d'au moins 5 cm autour du produit. Sinon, l'appareil pourrait surchauffer.

INSTALLATION

- Déballez tous les composants et enlevez les matériaux de protection.
- Ne branchez pas l'appareil sans avoir vérifié la tension secteur et sans avoir effectué toutes les autres connexions.

ATTENTION : Lisez attentivement ce manuel et conservez-le pour une future consultation.

- **Gestion de l'alimentation** : éteignez toujours l'appareil avant de le nettoyer ou de le ranger afin d'éviter tout danger.
- **Démontage interdit** : ne démontez pas l'appareil sans autorisation afin d'éviter tout dysfonctionnement et de ne pas annuler la garantie.
- **Exposition au soleil et température** : pour des performances optimales, protégez l'appareil des rayons directs du soleil et des températures extrêmes.
- **Protection contre les incendies et protection des batteries** : n'exposez pas la batterie au feu, aux fumées et à la fumée pour éviter toute explosion.
- **Liquide et poussière** : protégez l'appareil des liquides et des environnements poussiéreux afin d'éviter tout dommage.
- **Protection matérielle** : évitez de faire tomber ou de rayer l'appareil afin de garantir son bon fonctionnement.
- **Référence du manuel** : lisez et conservez le manuel afin de comprendre comment utiliser et entretenir correctement l'appareil.
- Les enfants de moins de 3 ans ne doivent pas utiliser le casque.



FONCTIONNEMENT

Mise en marche/Arrêt

Appuyez et maintenez le bouton ① enfoncé (3 s) pour allumer/éteindre votre casque. Accédez aux paramètres Bluetooth de votre dispositif audio et sélectionnez l'entrée « **TCM 759529** » dans la liste. Une fois le couplage avec votre appareil terminé, un signal sonore retentit.

Augmentation/diminution du volume

Augmenter le volume : appuyez simplement sur le bouton d'augmentation du volume ②.

Diminuer le volume : appuyez simplement sur le bouton de diminution du volume ④.

Morceau suivant : appuyez et maintenez le bouton ② enfoncé pour passer au morceau suivant.

Morceau précédent : appuyez et maintenez le bouton ④ enfoncé pour passer au morceau précédent.

Lecture/Pause et Réponse/Fin d'appel

Lecture/Pause : Tout en écoutant de la musique, appuyez une fois sur le bouton multifonction ③ (MFB) pour lire/mettre en pause la musique. Prendre/Mettre fin à un appel téléphonique : Tout en étant connecté en Bluetooth et lors d'un appel entrant, appuyez simplement sur le bouton ③ (MFB) pour répondre ou raccrocher.

Passage en mode volume sécurisé

Appuyez et maintenez le bouton ③ enfoncé (3 s). Vous entendrez trois messages vocaux différents, choisissez le son qui vous convient.

* Mode préscolaire < 80 dB

* Mode enfant < 85 dB

* Mode adolescent < 94 dB

Comment recharger

Insérez le câble de recharge de type C dans le port prévu à cet effet ⑤ pour recharger votre casque, dès que la batterie est faible ou totalement épuisée.

Description du voyant ⑥

Mise en marche : le voyant Bluetooth est allumé.

Arrêt : le voyant est éteint.

Couplage : Clignote en alternance en bleu et en rouge.

En charge : le voyant est allumé en rouge pendant la recharge, il s'éteint une fois la batterie complètement rechargée.

Batterie faible : voyant allumé en rouge.

Sortie AUX ⑦ (auxiliaire) : si la batterie de votre casque est déchargée, il est possible de brancher le câble auxiliaire fourni (3,5 mm) à la prise ⑧ pour utiliser l'appareil comme casque filaire.

Microphone ⑧ : pour capturer le son/la voix pendant un appel téléphonique ou une conversation en ligne. Le casque s'éteint automatiquement au bout de 5 minutes sans signal Bluetooth.

Toute modification ou altération non expressément approuvée par la partie responsable de la conformité est susceptible d'annuler le droit de l'utilisateur à utiliser l'équipement.

Remarque : cet équipement a subi des essais et a été jugé conforme aux limites applicables aux appareils numériques de classe B. Ces limites visent à fournir une protection raisonnable contre les interférences nuisibles dans une installation résidentielle. Cet équipement génère, utilise et peut émettre des ondes radioélectriques. S'il n'est pas installé et utilisé conformément aux instructions, il peut causer des interférences nuisibles aux communications radio. Toutefois, rien ne garantit que des interférences ne se produiront pas dans une installation particulière. Si cet équipement provoque des interférences nuisibles à la réception radio ou télévision, ce qui peut être déterminé en éteignant puis en rallumant l'équipement, l'utilisateur est invité à corriger ces interférences en prenant une ou plusieurs des mesures suivantes :

- Réorienter ou déplacer l'antenne de réception.
- Augmenter la distance entre l'équipement et le récepteur.

- Connecter l'équipement à une prise appartenant à un circuit différent de celui auquel le récepteur est connecté.
- Consulter le revendeur ou un technicien radio/TV expérimenté pour obtenir de l'aide.

L'appareil répond aux conditions d'exposition aux radiofréquences. Cet appareil peut être utilisé dans des conditions d'exposition portables sans restriction.

Tension de charge : 5 V CC/1 A

Temps de charge : environ 2 heures

Autonomie en lecture : environ 28 heures (à 60% du volume)

En veille : environ 100 heures

Impédance des haut-parleurs : 32 Ω +/-15 %

Plage de fréquence : 20 Hz à 20 MHz

Bluetooth : version 5.3

Portée : 10 m max. (en espace dégagé)

Plage de fréquence : 2,402 à 2,480 GHz

Puissance de transmission max. 2,5 mW

Normes de l'appareil : SBC, A2DP, AVRCP, HFP, HSP.

Température ambiante : 0 à 45 °C

DÉCLARATION DE CONFORMITÉ UE SIMPLIFIÉE

Par la présente, Commaxx B.V. déclare que l'équipement de type radio [Tchibo 156841] est conforme à la directive 2014/53/EU.

Le texte intégral de la déclaration de conformité UE est disponible à l'adresse Internet suivante :

<https://doc.nedis.com/en-us/156841-759529>

Le produit est adapté à la vente et à l'utilisation dans les pays suivants : Allemagne, Autriche, Suisse

Type RF	Plage de fréquence (MHz)	Puissance
Bluetooth	2 402 à 2 480	< 6 dBm



Les **appareils** portant ce symbole ne doivent pas être jetés avec les déchets ménagers normaux !

Vous devez obligatoirement vous débarrasser des appareils usagés séparément des déchets ménagers. Les appareils électroniques renferment des substances dangereuses et, s'ils ne sont pas stockés ou éliminés correctement, peuvent nuire à la santé et à l'environnement. Vous obtiendrez auprès de votre municipalité les coordonnées des points de collecte où vous pourrez déposer gratuitement vos appareils usagés.



Les **piles jetables et rechargeables** ne doivent pas être jetées avec les ordures ménagères !

Vous devez obligatoirement vous débarrasser de toutes les piles/batteries épuisées en les déposant dans un point de collecte agréé par les autorités locales ou en les renvoyant à un revendeur de piles.

Avertissement ! Cet appareil est équipé d'une batterie rechargeable qui, pour des raisons de sécurité, est solidement intégrée à l'appareil et ne peut être retirée sans détruire le boîtier. Un démontage incorrect entraîne des risques pour la sécurité. Pour cette raison, confiez l'appareil intact à un point de collecte où l'appareil et la batterie seront éliminés de manière appropriée.

Fabricant :
Commaxx B.V
Wiebachstraat 37
6466 NG Kerkrade
The Netherlands
E-mail : support@commaxxgroup.com

Informations sur la batterie :

Batterie rechargeable au lithium-ion 502030

[ICP5/20/31]

3,7 V 200 mAh 0,74 Wh

Date de production :

01/2026

Fabriqué par :

Shenzhen Keruilong

Technology Co., Ltd.

Shenzhen, China

E-mail : 258497881@qq.com

