



Made exclusively for:
Tchibo GmbH,
Übersseering 18,
22297 Hamburg,
Germany,
www.fr.tchibo.ch



www.fr.tchibo.ch/notices

Consignes de sécurité



Lisez attentivement les consignes de sécurité et n'utilisez cet article que de la façon décrite dans ce mode d'emploi afin d'éviter tout risque de détérioration ou de blessure.

Conservez ce mode d'emploi pour pouvoir le consulter ultérieurement. Si vous donnez, prêtez ou vendez cet article, remettez ce mode d'emploi en même temps que l'article.

Cet article est uniquement adapté à des fins de décoration pour l'usage domestique et n'est pas adapté pour éclairer une pièce. Cet article est conçu pour une utilisation à l'intérieur et à l'extérieur. Cet article est conçu pour un usage privé et non commercial.

- Cet article n'est pas un jouet! Utilisation uniquement sous la surveillance d'un adulte. Tenez l'article et les emballages hors de portée des petits enfants. Il y a entre autres risque d'étouffement dû aux petits éléments susceptibles d'être avalés, et risque d'étranglement dû aux longs fils!

- N'allumez pas l'article dans son emballage.

- Les LED sont montées de façon définitive dans l'article et ne peuvent ni ne doivent être remplacées.

- Manipulez l'article avec précaution. Il peut être endommagé à la suite de chocs, de coups ou de chutes, même de faible hauteur. Vérifiez donc régulièrement que les pads adhésifs sont bien fixés sur le support.

- Pour le nettoyage, n'utilisez pas de produits chimiques ni de nettoyants agressifs ou abrasifs.

La télécommande contient une pile au lithium (pile bouton). Il y a risque d'écoulement, de fuite de gaz, d'explosion et d'incendie:

- En cas d'ingestion, les piles peuvent entraîner une intoxication mortelle. La télécommande contient une pile bouton. Si une pile bouton ou l'une des autres piles est ingérée, elle peut causer de graves lésions internes dans les 2 heures, susceptibles d'entraîner la mort. Conservez donc les piles neuves et usagées ainsi que l'article et la télécommande hors de portée des enfants. Si l'un des compartiments à pile ne ferme pas correctement, cessez d'utiliser l'article et tenez-le hors de portée des enfants. Si vous soupçonnez quelqu'un d'avoir avalé ou introduit une pile dans son corps d'une quelconque façon, consultez immédiatement un médecin.

- Les piles ne doivent être insérées ou remplacées que par des adultes.

- Attention! Les piles au lithium peuvent exploser si elles ne sont pas insérées correctement. Aussi, en insérant la pile bouton au lithium et les autres piles, respectez impérativement la bonne polarité (+/-). Utilisez uniquement un type de pile identique ou équivalent (voir «Caractéristiques techniques»).

- Si besoin, nettoyez les contacts des piles et de l'appareil avant d'insérer les piles. Risque de surchauffe!

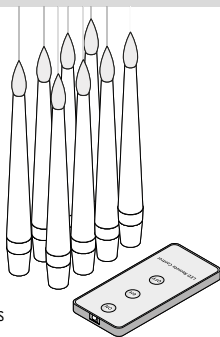
- Il ne faut ni recharger, ni ouvrir, ni broyer, ni jeter au feu, ni court-circuiter les piles. Ne modifiez et/ou ne déformez/chauffez/démontez pas les piles. Les piles endommagées ne doivent pas entrer en contact avec de l'eau.

- Les piles ne doivent pas être surchargées. Conservez les piles non utilisées dans leur emballage d'origine. Ne mettez pas les piles déballées (neuves, utilisées ou usagées) en contact les unes avec les autres de manière désordonnée et tenez-les également éloignées de tout objet métallique.

- Protégez les piles/l'article de toute chaleur excessive (chauffage, exposition directe au soleil). Enlevez immédiatement les piles de l'article lorsqu'elles sont usagées ou si vous n'utilisez pas l'article pendant un certain temps. Vous éviterez ainsi les détériorations pouvant résulter d'un écoulement.

- Si une pile a coulé, évitez tout contact avec la peau, les yeux et les muqueuses. Le cas échéant, rincez immédiatement et abondamment à l'eau claire les endroits concernés et consultez sans délai un médecin.

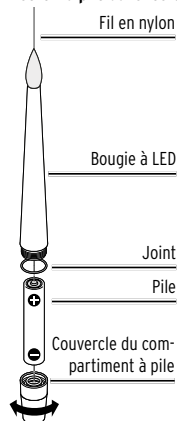
- Les bougies à LED sont conçues pour être utilisées à l'extérieur et correspondent à l'indice de protection IP44. Cela signifie que cet article est protégé contre les contacts avec un outil ou un fil et contre les corps étrangers d'un diamètre supérieur à 1 mm, ainsi que contre les projections d'eau telles que la pluie. Protégez-le néanmoins contre les fortes pluies, l'eau courante et les flaques. L'article ne doit en aucun cas être plongé dans l'eau sous peine d'être détruit.



- Cessez d'utiliser les bougies à LED à l'extérieur si le joint du compartiment à pile n'est pas correctement mis en place ou s'il est endommagé.
- Protégez l'article des températures extrêmes. En cas de températures inférieures à -10 °C, gardez les bougies à LED à l'intérieur pour éviter les détériorations.
- Protégez la télécommande des chocs, des chutes, de la poussière, de l'humidité, de la lumière directe du soleil et des températures extrêmes. Conservez-la toujours à l'intérieur.
- L'article n'est pas conçu pour résister aux vents forts, tempêtes ou autres! Rentez les bougies à LED à temps si un vent fort ou une tempête menace.

Utilisation

Insérer la pile dans les bougies à LED



1. Tournez le couvercle du compartiment à pile dans le sens inverse des aiguilles d'une montre pour le retirer de la bougie.
2. Insérez la pile comme illustré en respectant la bonne polarité (+/-).
3. Revissez le couvercle du compartiment à pile dans le sens des aiguilles d'une montre pour le remettre sur la bougie. Veillez à ce que le joint soit mis en place correctement.

La bougie s'allume dès que le couvercle du compartiment à pile ferme correctement le compartiment à pile.

► Le cas échéant, éteignez la bougie avec la télécommande.

Suspendre les bougies à LED

Attention:

- Les dispositifs de fixation avec pad adhésif sont conçus pour être collés une seule fois. Avant de les coller, réfléchissez donc à l'endroit où vous souhaitez placer les bougies à LED.
- Pour que les pads adhésifs adhèrent bien à l'endroit voulu, la surface du support doit être suffisamment solide, propre, sèche, exempte de poussière et de graisse. Les surfaces très irrégulières et poreuses ne sont pas appropriées pour l'application.
- Si vous souhaitez retirer plus tard les dispositifs de fixation avec pad adhésif, il n'est pas exclu que des résidus de colle restent sur le support ou que de la peinture, du papier peint ou autre se détache également du support.
- Les fils en nylon sont solidement fixés aux bougies à LED. Avant de fixer définitivement les bougies, il est préférable de faire un essai en les suspendant, puis de raccourcir les fils le cas échéant.

1. Déroulez entièrement le fil en nylon.

2. Fixez le fil en nylon à la longueur souhaitée sur le dispositif de fixation.

3. Retirez le film de protection du pad adhésif.

4. Appuyez fermement sur le pad adhésif pour fixer le dispositif et la bougie au plafond à l'endroit souhaité.

Activer la télécommande

À la livraison, une bande isolante est insérée dans la télécommande pour protéger la pile.

► Pour activer la télécommande, enlevez la bande isolante du compartiment à pile.

Bande isolante

Utiliser la télécommande

La télécommande a une portée d'env. 5 m et détecte les bougies dans un rayon d'env. 50 cm.

► Orientez la télécommande vers les bougies. Veillez à l'absence d'obstacle entre la télécommande et les bougies.



Allumer et éteindre les bougies à LED de façon permanente

► Pour allumer les bougies à LED de façon permanente, appuyez sur la touche **ON** de la télécommande.

Informations sur les piles fournies:

Fabricant: CHANGZHOU ANYIDA POWER TECHNOLOGY Co., Ltd., No.1 East Road, Lou Xia Industrial Park, Rulin Town, Jintan District, Changzhou, Jiangsu Province, PEOPLE'S REPUBLIC OF CHINA, www.anyidapower.com
E-mail: zoe@anyida-power.com Modèle: ANYIDA CR2025 size 3V / Daily-Max LR03 AAA size 1.5V
Date de fabrication: 2026/04 Fabriqué en: Chine

► Pour éteindre les bougies à LED de façon permanente, appuyez sur la touche **OFF** de la télécommande.

Allumer les bougies LED en mode minuterie

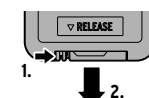
► Pour activer le mode minuterie des bougies à LED, appuyez une fois sur la touche **6H** de la télécommande: les bougies LED clignotent brièvement et s'allument alors pour une durée de **6 heures**. Elles s'éteignent ensuite automatiquement pour une durée de **18 heures**, pour se rallumer à nouveau pour une durée de 6 heures, etc.

► Pour redémarrer le cycle de la minuterie, appuyez de nouveau sur le bouton **6H**: les bougies LED clignotent brièvement une fois puis restent allumées pendant 6 heures avant de s'éteindre pendant 18 heures, et ainsi de suite.

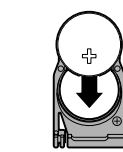
► Pour désactiver le mode minuterie et éteindre prématurément les bougies à LED, appuyez sur la touche **OFF** de la télécommande.

Remplacer la pile de la télécommande

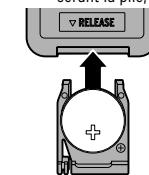
La pile doit être changée quand les bougies à LED ne réagissent plus à la télécommande. Le compartiment à pile se trouve en bas au dos de la télécommande.



1.



Si vous manipulez la pile directement avec les mains, les dépôts laissés par vos doigts peuvent entraîner un faux-contact. En insérant la pile, manipulez-la toujours avec un chiffon doux et sec.



2.

3.

Caractéristiques techniques

Modèle: 759 994
Bougies
Pile: 8x LR03 (AAA)/1,5 V (Zn/MnO₂)
Agent lumineux: LED
Indice de protection: IP44

Télécommande

Pile: 1x CR2025/3 V (Li/MnO₂)
(test selon UN 38.3)
énergie nominale 0,45 Wh
Portée: 5 mètres

Autonomie

de fonctionnement: env. 140 heures
(avec 1 jeu de piles)

Température

ambiante: de -10 à +40 °C

Sous réserve de modifications techniques et esthétiques de l'article dues à l'amélioration des produits.

Élimination

L'article, son emballage et les piles fournies sont produits à partir de matériaux valorisables pouvant être recyclés afin de réduire la quantité de déchets et de préserver l'environnement.

Éliminez l'**emballage** selon les principes de la collecte sélective en séparant le papier, le carton et les emballages légers.

Les **appareils**, ainsi que les **piles**, **ordinaires** ou **rechargeables**, et les **batteries** signalés par ce symbole ne doivent pas être éliminés avec les ordures ménagères!

Vous êtes tenu par la législation d'éliminer les appareils en fin de vie en les séparant des ordures ménagères. Les appareils électriques contiennent des substances dangereuses qui peuvent nuire à l'environnement et à la santé en cas de stockage et d'élimination incorrects. Pour avoir des informations sur les centres de collecte où remettre les appareils en fin de vie, adressez-vous à votre municipalité. Les piles et batteries usagées doivent être remises aux centres de collecte de votre municipalité ou aux commerces spécialisés vendant des piles. Masquez les contacts des piles/batteries au lithium avec du ruban adhésif avant d'éliminer les piles/batteries.

Référence: 759 994