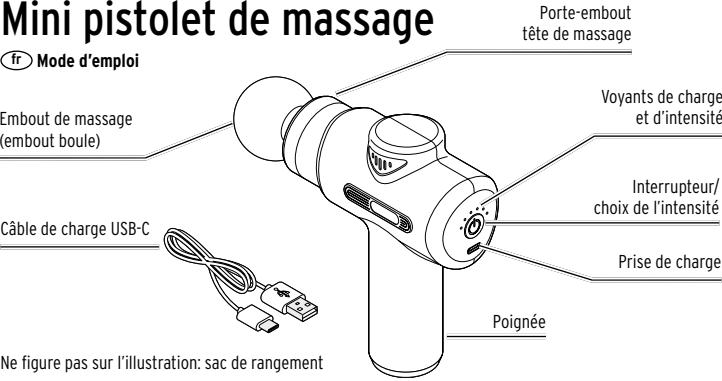
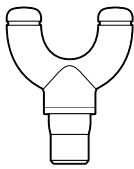


Mini pistolet de massage

fr Mode d'emploi



Ne figure pas sur l'illustration: sac de rangement




Embout fourche

Pour les groupes musculaires de taille moyenne, p. ex. près de la colonne cervicale ou sur les mollets.



Embout plat

Pour les petits groupes de muscles, p. ex. dans la zone épaules-cou.



Embout boule

Pour les grands groupes de muscles, p. ex. cuisses ou fesses.



Embout cône

Pour un massage précis, p. ex. des points douloureux ou des petites zones musculaires, p. ex. sur les pieds et près des poignets.

Consignes de sécurité

Lisez attentivement les consignes de sécurité et n'utilisez cet article que de la façon décrite dans ce mode d'emploi afin d'éviter tout risque de détérioration ou de blessure. Conservez ce mode d'emploi pour pouvoir le consulter ultérieurement. Si vous donnez, prêtez ou vendez cet article, remettez ce mode d'emploi en même temps que l'article.

Domaine d'utilisation

- Le pistolet de massage est conçu pour le massage et peut accroître la sensation de bien-être.
- Le mini pistolet de massage est prévu pour un usage privé. Il ne convient pas à une utilisation dans les cliniques, les cabinets de massage, les centres de remise en forme, etc. Le mini pistolet de massage n'est pas un dispositif médical et ne peut pas traiter la douleur.
- En cas de doute ou d'incertitude, demandez conseil à un médecin avant d'utiliser l'appareil.
- Utilisez l'article uniquement ...
 - ... pour une utilisation externe sur le corps;
 - ... conformément à l'usage pour lequel il a été conçu et de la manière décrite dans ce mode d'emploi.Tout usage non approprié peut être dangereux!

DANGER: risque pour les enfants

- Cet appareil peut être utilisé par des enfants à partir de 14 ans et par des personnes aux capacités physiques, sensorielles ou mentales réduites ou manquant d'expérience et/ou de connaissances, à condition qu'ils soient sous surveillance ou aient été initiés aux consignes de sécurité de l'appareil et comprennent les risques qui en résultent. Les enfants ne doivent pas jouer avec l'appareil. Les enfants ne doivent pas effectuer de travaux de nettoyage et d'entretien utilisateur lorsqu'ils ne sont pas surveillés par un adulte.
- Tenez le matériel d'emballage hors de portée des enfants. Il y a notamment risque d'étouffement!
- Cet article n'est pas un jouet. Tenez-le hors de portée des enfants.

Afin d'éviter les effets négatifs sur la santé, il est formellement déconseillé d'utiliser l'appareil dans les cas suivants:

- N'utilisez pas cet article ...
 - ... en cas de modifications pathologiques de la colonne vertébrale;
 - ... pendant la grossesse;
 - ... en cas de modifications pathologiques ou de blessures dans la zone que vous souhaitez masser (p. ex. contusion, inflammation, plaie ouverte, hernie discale, etc.);
 - ... après la prise de substances limitant les capacités cognitives (p. ex. analgésiques, alcool);
 - ... sur les yeux ou près des yeux, sur le larynx, sur les os ou les articulations, directement sur la colonne vertébrale, au niveau des parties génitales ou des reins ou d'autres parties sensibles du corps;
 - ... quand vous êtes au lit;

- ... une demi-heure avant ou après un repas;
- ... sur les animaux;
- ... si l'appareil présente une détérioration.

Consultez votre médecin avant d'utiliser l'appareil, surtout ...

- ... si vous souffrez d'une maladie grave ou avez subi une opération;
- ... en cas de port d'un stimulateur cardiaque, d'implants ou d'autres dispositifs;
- ... si vous avez une tension artérielle anormale ou une forte fièvre;
- ... en cas de thrombose;
- ... en cas de diabète;
- ... en cas de douleurs d'origine inconnue.
- Chaque séance de massage ne doit pas dépasser 15 minutes; sinon, le massage peut entraîner une stimulation excessive des muscles et, dans certains cas, occasionner des contractures au lieu de vous détendre.
- Si vous ressentez des douleurs ou constatez une éruption cutanée pendant l'utilisation, arrêtez immédiatement le massage et n'utilisez plus cet article.

Respectez les conseils suivants pour une utilisation sans risques:

- N'introduisez aucun objet pointu ou tranchant, p. ex. des épingles de sûreté, dans l'article.
- Ne modifiez pas l'article. En cas de dysfonctionnement ou de détérioration, faites réparer l'appareil par un atelier spécialisé et qualifié.
- Ne laissez jamais l'article sans surveillance lorsqu'il est mis sous tension.

DANGER: risque électrique

- L'article doit être rechargé uniquement à l'intérieur, dans des locaux secs. Pour charger l'appareil, utilisez un adaptateur secteur USB adapté (non fourni, voir «Caractéristiques techniques») et uniquement le câble de charge USB-C fourni.
- Ne pas utiliser ou recharger l'appareil à proximité d'eau. L'appareil ne doit pas entrer en contact avec de l'eau ou d'autres liquides lorsqu'il est branché sur le secteur. Pendant que l'article charge, ne le plongez pas dans l'eau ou dans d'autres liquides sous peine de choc électrique.
- Même lorsque l'article n'est pas en cours de chargement, tenez-le à l'écart de l'humidité et de l'eau.
- Débranchez l'adaptateur secteur de la prise de courant si un problème survient pendant le chargement, dès que l'appareil est entièrement rechargé, en cas d'orage et avant de nettoyer l'appareil.

AVERTISSEMENT: risque d'incendie/d'explosion




- L'appareil contient une batterie lithium-ion non amovible. Ne jetez pas l'appareil au feu. Il y a risque d'explosion!
- L'article chauffe pendant la procédure de charge. Ne couvrez pas l'article.
- Ne rechargez pas l'article à proximité de gaz explosibles.

- N'exposez pas l'article à des flammes nues, à l'humidité, à des températures élevées, à un rayonnement direct du soleil, etc. Il y a risque de surchauffe, d'explosion et de court-circuit.
- N'utilisez pas l'article si vous voyez des traces de détérioration sur l'article ou le câble de charge fourni.
- N'apportez aucune modification à l'appareil, à l'exception du remplacement des embouts de massage. Des réparations non appropriées pourraient entraîner de graves risques pour l'utilisateur.
- La batterie est montée de façon définitive dans l'article et ne peut ni ne doit être remplacée par vous-même. Le remplacement incorrect de la batterie peut entraîner un risque d'explosion! Si la batterie est défectueuse, adressez-vous à un atelier spécialisé.

PRUDENCE - risque de détérioration et de blessures légères

- Ne mettez pas l'appareil en marche sans embout de massage.
- Tenez les cheveux longs, les chaînes, etc. éloignés de l'appareil pendant son utilisation.
- N'utilisez pas l'article sous une couverture. L'appareil pourrait surchauffer.
- Protégez l'article de la poussière, de l'humidité, de l'exposition directe au soleil et des températures extrêmes.
- Ne vous asseyez pas sur l'appareil! Ne déposez pas non plus d'objets lourds dessus sous peine de l'endommager.
- Pour le nettoyage, n'utilisez pas de produits chimiques ni de nettoyeurs agressifs ou abrasifs.

Caractéristiques techniques

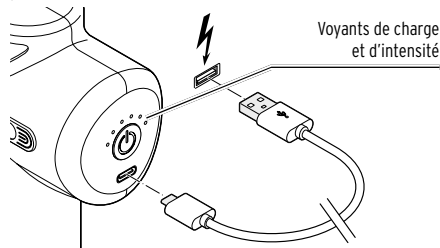
Modèle:	719 590
Batterie:	lithium-ion 7,4 V  1 200 mAh (test selon UN 38.3) (le symbole  signifie courant continu) énergie nominale: 8,88 Wh ± 10 %
Durée de charge:	env. 3,5 heures
Durée de fonctionnement max. avec batterie pleine:	env. 2 h 15 min. (intensité la plus élevée) env. 3 h 45 min. (intensité la plus faible)
Classe de protection:	III 
Température ambiante:	de +10 à +40 °C
Fabriqué par:	Commaxx BV, Wiebachstraat 37, 6466 NG Kerkrade, The Netherlands (Pays-Bas)

Sous réserve de modifications techniques et esthétiques de l'article dues à l'amélioration des produits.



Charger l'appareil

La batterie est livrée à moitié chargée afin d'éviter qu'elle ne se détériore. Chargez entièrement la batterie avant la première utilisation.



1. Branchez la fiche du câble de charge USB-C fourni dans la prise de charge de l'appareil.
2. Raccordez le câble de charge USB-C à un adaptateur secteur USB approprié et branchez-le sur une prise secteur.

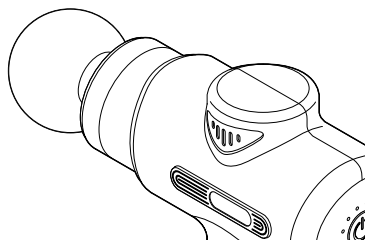
Le voyant clignotant indique que la batterie est en cours de chargement. Les voyants allumés indiquent le niveau de charge:

3. La batterie est entièrement chargée lorsque tous les voyants sont allumés en permanence et qu'aucun ne clignote. Ensuite, débranchez l'adaptateur secteur de la prise de courant et le câble de charge USB-C de la prise de charge.

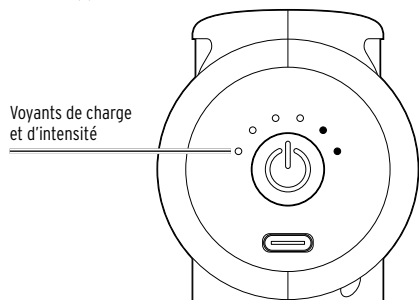
Temps de charge de la batterie: env. 3 - 4 heures.
Durée de fonctionnement avec la batterie pleine et l'intensité la plus élevée: env. 2 heures 15 minutes.



- i** Afin de préserver la pleine capacité de votre batterie le plus longtemps possible, rechargez-la tous les 3 mois même lorsque vous ne l'utilisez pas. C'est à température ambiante normale que la batterie possède la meilleure autonomie. Plus la température est basse, plus la durée de fonctionnement diminue.

Utilisation




1. Insérez l'embout souhaité dans le porte-embout de l'appareil.




- i** Pour afficher le niveau de charge de la batterie, appuyez brièvement sur la touche .
2. Maintenez la touche  enfoncée pour allumer l'appareil.

Le premier voyant s'allume et l'intensité de massage la plus faible est activée.

3. Appuyez à chaque fois brièvement sur la touche  pour augmenter progressivement l'intensité du massage.

Selon l'intensité de massage réglée, le nombre correspondant de voyants s'allume.

Lorsque les six voyants sont allumés, l'intensité maximale du massage est atteinte.

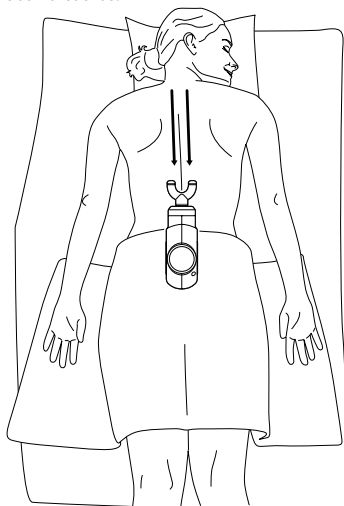
4. Maintenez la touche  enfoncée pour éteindre l'appareil.

Les voyants s'éteignent.

5. Déplacez lentement l'embout de massage et, selon l'embout, en effectuant des mouvements circulaires sur la partie du corps à masser.



- N'appuyez pas trop fort l'appareil sur la peau.
- Ne laissez jamais l'appareil reposer au même endroit pendant une longue période.
- **N'utilisez pas l'appareil directement sur la colonne vertébrale.** Lorsque vous utilisez l'embout fourche, passez-le sur le dos de manière à ce que les pointes de l'embout se trouvent à côté des vertèbres.



Chaque séance de massage ne doit pas dépasser 15 minutes. Pour cette raison, l'appareil s'éteint automatiquement au bout de 15 minutes.

- ▷ Retirez l'embout de massage de son support après utilisation.

Entretien

- ▷ Pour le nettoyage, débranchez l'appareil du réseau et éteignez-le.
- ▷ Essuyez l'appareil et les embouts avec un chiffon légèrement humide.
- ▷ Conservez l'appareil dans un endroit sec, hors de portée des enfants.

Problèmes / solutions

L'appareil ne s'allume pas..

- Faut-il charger la batterie?

L'appareil ne se recharge pas.

- Vérifiez les connexions entre l'appareil, le câble de charge USB-C, l'adaptateur secteur et la prise de courant.
- Débranchez l'adaptateur secteur de la prise de courant et le câble de charge USB-C pendant un moment et réessayez.

Élimination

L'article, son emballage et la batterie intégrée sont produits à partir de matériaux valorisables pouvant être recyclés afin de réduire la quantité de déchets et de préserver l'environnement.

Éliminez l'**emballage** selon les principes de la collecte sélective en séparant le papier, le carton et les emballages légers.



Les **appareils**, ainsi que les **piles, ordinaires ou rechargeables, et les batteries** signalés par ce symbole ne doivent pas être éliminés avec les ordures ménagères!

Vous êtes tenu par la législation d'éliminer les appareils en fin de vie en les séparant des ordures ménagères. Les appareils électriques contiennent des substances dangereuses qui peuvent nuire à l'environnement et à la santé en cas de stockage et d'élimination incorrects. Pour avoir des informations sur les centres de collecte où remettre les appareils en fin de vie, adressez-vous à votre municipalité.

Attention! Cet appareil contient une batterie qui, pour des raisons de sécurité, est non amovible et ne peut pas être retirée sans détruire le boîtier.

Tout démontage non conforme comporte un risque pour votre sécurité. Par conséquent, rappez l'appareil non ouvert au centre de collecte qui se chargera d'éliminer l'appareil et la batterie (pile rechargeable) comme il se doit.

Informations sur la batterie fournie

Fabricant: Yongkang Shengyuan Technology Co., Ltd.
2F, No. 9, Geshantou, Shangtiaojiao Natural Village, Xicheng Street, Yongkang City, Jinhua City, Zhejiang Province, PEOPLE'S REPUBLIC OF CHINA

E-mail: 674751020@qq.com
Téléphone: 0086 15989510939
Modèle: li-ion 18650 - 2S1P 1 200 mAh
Date de fabrication: 2025/06
Fabriqué en: Chine