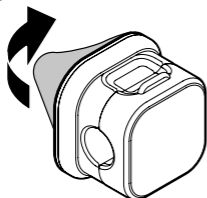


**fr Mode d'emploi**

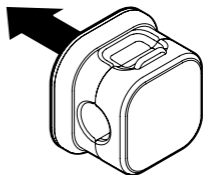
Afin que les porte-câbles adhèrent parfaitement à la surface sur laquelle ils sont collés, respectez les consignes suivantes:

**1.**



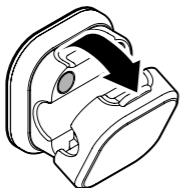
Retirer le film protecteur du pad adhésif.

**2.**



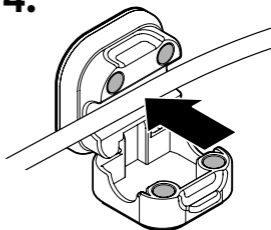
Positionner le porte-câble et appuyer fermement dessus env. 10 secondes. Après env. 30 minutes, rappuyer dessus env. 10 secondes. Le porte-câble peut supporter une charge au bout de 24 heures.

**3.**



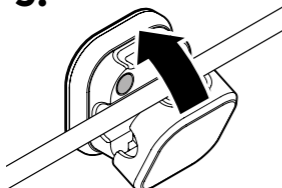
Ouvrir le porte-câble.

**4.**



Insérer le câble.

**5.**



Refermer le porte-câble - terminé!

**Wichtige Hinweise**

- Tenez les jeunes enfants éloignés des porte-câbles.
- Les aimants peuvent éventuellement perturber le fonctionnement des stimulateurs cardiaques et avoir une incidence sur le bon positionnement des prothèses endoprothétiques dans le corps. Ne portez donc pas l'article directement sur le corps et ne vous en approchez pas trop.
- Les aimants intégrés permettent d'ouvrir et de refermer facilement les porte-câbles tandis que le câble reste inséré en toute sécurité. Si l'un des aimants utilisés se détache, tenez les enfants à l'écart. Toute personne ayant ingéré ou inhalé des aimants doit immédiatement consulter un médecin. Les aimants peuvent s'attirer mutuellement à l'intérieur du corps et occasionner des blessures graves.
- Tenez les cartes à piste magnétique, comme les cartes de crédit, les cartes bancaires, etc. éloignées des porte-câbles et des aimants intégrés à l'intérieur. Les cartes peuvent être endommagées. Tenez également à l'écart les supports de stockage magnétiques et tous les appareils pouvant être influencés par le magnétisme ou dont le fonctionnement peut être entravé.
- Le pad adhésif situé au dos du porte-câble adhère à toutes les surfaces lisses et planes comme les surfaces en miroir, verre et carrelage. Ne collez pas le pad adhésif sur des joints ou autres surfaces irrégulières. Le pad adhésif n'adhère pas sur une surface structurée ou peinte, ni sur une surface en bois huilée. Afin d'assurer une bonne adhérence du pad adhésif, veillez à ce que la surface de pose soit bien sèche et exempte de poussière, graisse, silicone, calcaire ou tout autre type de salissure.
- Die beste Klebekraft erhalten Sie bei Temperaturen zwischen 23 °C und 40 °C.
- Vous obtiendrez une adhérence optimale à des températures de 23 °C à 40 °C.
- Le pad adhésif est utilisable une seule fois et est prévu pour une fixation permanente.
- Le pad adhésif peut être retiré sans laisser de traces sur les surfaces appropriées mentionnées. Il n'est pas recommandé de l'appliquer sur du papier peint. Évitez les endroits sensibles à la couleur.
- Vérifiez de temps en temps que les porte-câbles sont bien fixés.
- Protégez les porte-câbles de la forte chaleur ou de la lumière directe du soleil.
- La charge maximale supportée par chaque porte-câble est de 500 g. Ne surchargez pas les porte-câbles. Fixez-y uniquement des câbles.