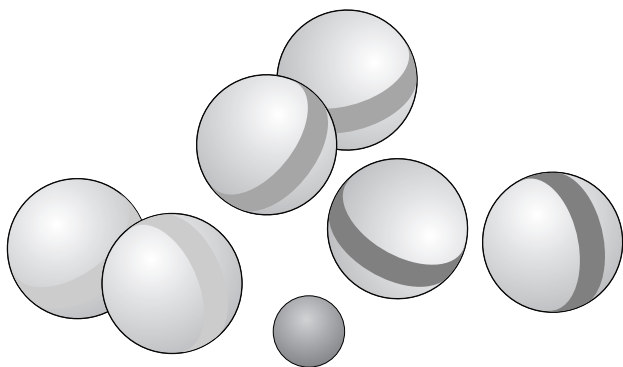


Jeu de boules



Chère cliente, cher client!

Votre nouveau jeu, également appelé pétanque, est un des jeux de boules les plus populaires du midi de la France et il est de plus en plus apprécié chez nous. Nos boules sont réalisées en pin de grande qualité. Elles sont donc plus légères que les boules métalliques habituellement utilisées et conviennent donc aussi aux enfants à partir de 5 ans environ.

Vous trouverez dans les pages qui suivent une description du jeu. Il ne s'agit que d'une suggestion et vous pouvez bien entendu modifier les règles du jeu en accord avec les autres participants.

Nous vous souhaitons beaucoup d'agrément avec votre nouveau jeu de boules.

L'équipe Tchibo

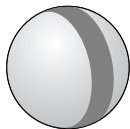


www.fr.tchibo.ch/notices

- ATTENTION. Le sac de rangement ne convient pas aux enfants de moins de 36 mois. Longue corde. Risque d'étranglement.

Ce qu'il vous faut pour jouer

Votre nouveau jeu de boules contient:



6 boules en bois possédant deux à deux le même motif de couleur, pour vous permettre de former 3 équipes composées de 2 joueurs maximum



1 but en bois, également appelé «cochonnet»

1 sac de rangement

Il ne vous faut rien d'autre pour jouer, si ce n'est du beau temps et des chaussures robustes.

Le terrain

L'emplacement idéal pour jouer aux boules est un terrain dégagé d'environ 4 m x 15 m.

Vous pouvez jouer sur tous les surfaces sablonneuses et les sols naturels. Vous trouverez souvent des conditions idéales dans des parcs, des clairières, des lieux publics, de larges chemins, sur la plage ou dans votre jardin. Peut-être existe-t-il aussi près de chez vous un boulodrome.

Les surfaces goudronnées et le béton ne conviennent pas, car sur ces sols durs, les boules rebondissent fortement et roulent trop loin.

Nombre de joueurs

On peut jouer aux boules à partir de 2 joueurs. Si plus de 3 personnes jouent, on formera des équipes qui s'affronteront. Chaque joueur a le même nombre de boules.

Il est important que chaque équipe ait les boules de la même **couleur**. Ce jeu est composé de trois paires de boules de même couleur et vous permet donc de composer jusqu'à 3 équipes de 2 joueurs.

But du jeu

L'objectif est de placer ses boules plus près du but que celles de l'adversaire. Une fois que toutes les boules ont été lancées, chaque boule d'une équipe qui est plus proche du but que la boule la mieux placée de l'adversaire compte pour un point. Une partie se joue en 13 points.

Stratégie:

Le joueur a de nombreuses possibilités différentes et peut ainsi lancer sa boule ou la faire rouler, pour la placer au plus près du but, chasser les boules adverses ou déplacer le but. Il peut aussi empêcher l'accès au but.

Déroulement du jeu

Préparation du jeu

On tire au sort l'équipe qui jouera la première. Un joueur de cette équipe trace au sol un cercle de lancer d'environ 35 à 50 cm de diamètre. Il se place ensuite dans ce cercle et lance le but dans la direction de son choix.

Le but doit être à env. 6 à 10 m du cercle et à distance suffisante de tout obstacle (arbre, mur, etc.).

Déroulement du jeu

Le joueur qui a lancé le but lance sa première boule en essayant de la placer le plus près possible du but.

Quand il joue, les pieds du joueur ne doivent pas sortir du cercle de lancer avant que sa boule ait atteint le sol.

C'est ensuite au tour de la deuxième équipe de jouer. Le joueur essaie de placer sa boule plus près du but que la boule la mieux placée de son adversaire, soit en pointant, c'est-à-dire en visant le but, soit en tirant pour chasser la boule adverse.

Ce sont maintenant les boules qui ont été jouées qui déterminent l'ordre dans lequel les équipes jouent: c'est toujours à l'équipe dont les boules ne sont **pas** le plus près du but de jouer.

L'équipe la moins bien placée continue donc à jouer jusqu'à ce qu'elle place une de ses boules plus près du but que les boules adverses - ou qu'elle n'ait plus de boules à jouer.

L'équipe qui vient de placer une boule plus près du but que les boules adverses passe le tour à l'adversaire.

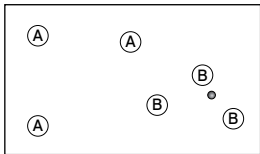
Quand une des équipes n'a plus de boules à jouer, les joueurs de l'équipe adverse jouent celles qui leur restent, en essayant de les placer le mieux possible. Quand toutes les boules ont été jouées, on compte les points.

Calcul du score

L'équipe gagnante marque un point pour chaque boule plus proche du but que la mieux placée des boules adverses.

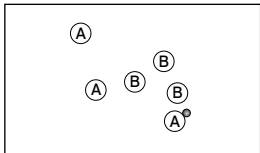
Une seule équipe remporte donc des points par mène.

Exemple 1:



Les 3 boules de l'équipe B sont plus proches du but que la boule la mieux placée de l'équipe A.
L'équipe B marque donc 3 points.

Exemple 2:



Une boule de l'équipe A est plus proche du but que la boule la mieux placée de l'équipe B.
L'équipe A marque 1 point.

Nouvelle mène

L'équipe gagnante trace le nouveau cercle de lancer autour de l'emplacement du but et commence la mène suivante.

Fin de la partie

La première équipe à marquer 13 points gagne la partie.

Nettoyage et rangement

Nettoyez le jeu de boules avec un chiffon doux légèrement humide. Rangez toujours les boules dans le sac de rangement.