True Wireless Earbuds with Powerbank Charging case

Tchibo 749840

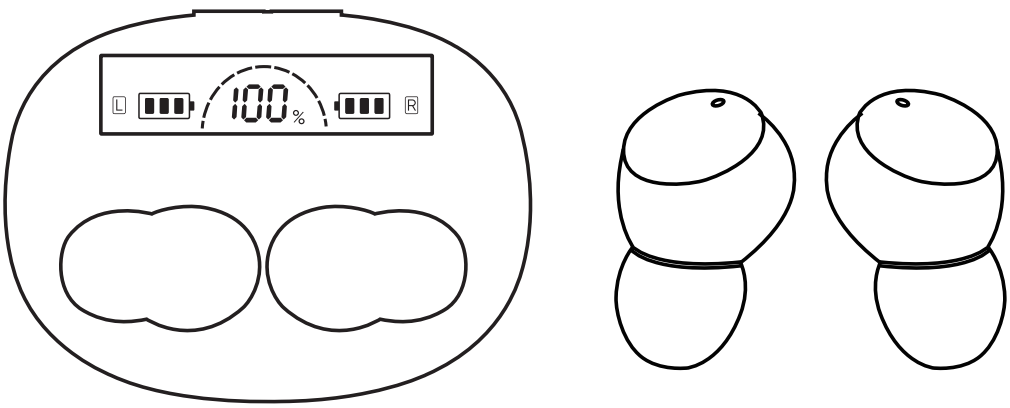

TWE-55B

06/2026

FR

Cet appareil et ses accessoires sont recyclables

À DÉPOSER EN MAGASIN

OU

À DÉPOSER EN DÉCHÈTERIE

Points de collecte sur www.quefairedemesdechets.fr
Privilégiez la réparation ou le don de votre appareil !

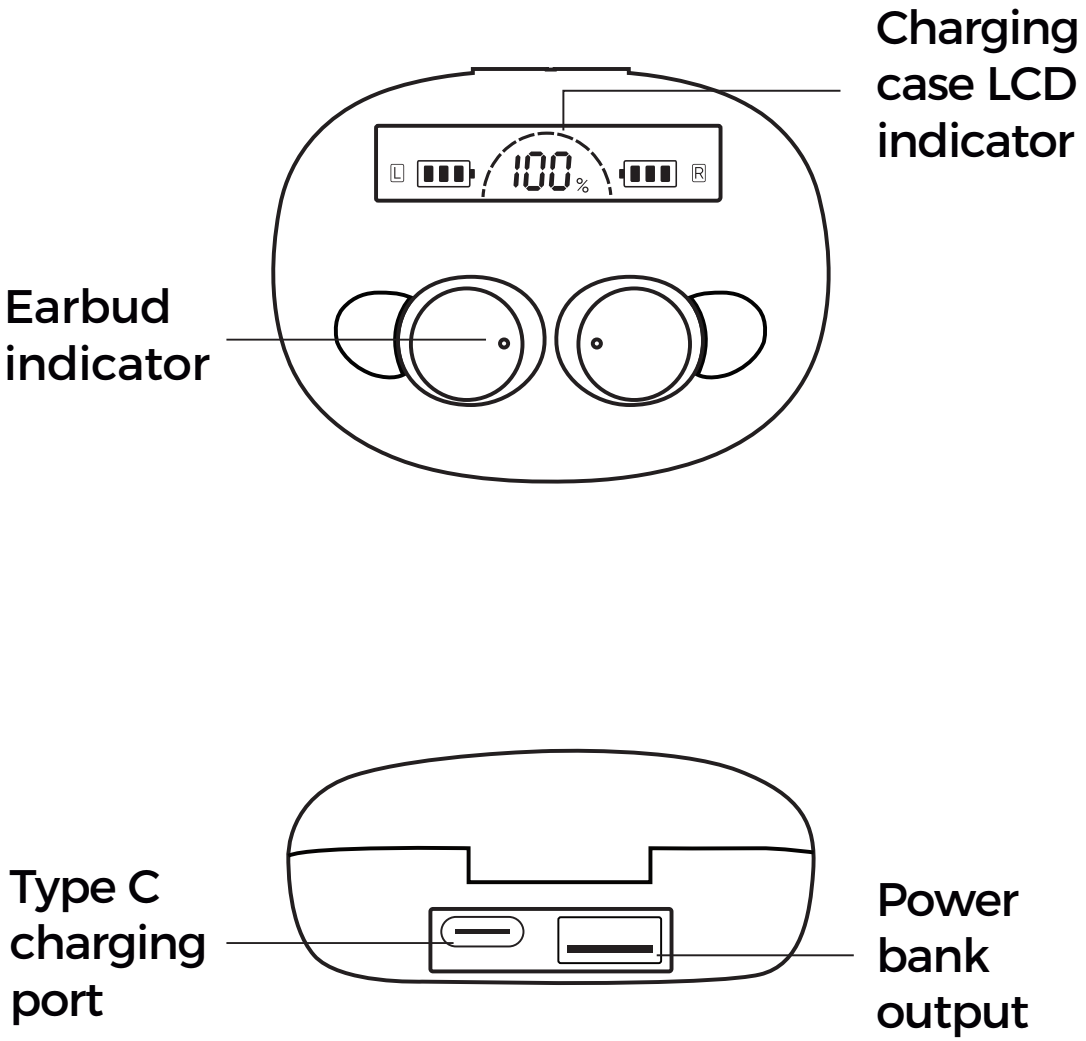

Instruction Manual

Safety information

Please read the safety instructions carefully before using the product for the first time and keep the instructions for future reference.

1. This product is not a toy. Keep it out of reach of children.
2. Warning: This product includes lithium polymer batteries.
3. Keep product out of the reach of children and pets to avoid chewing and swallowing.
4. Product operating and storage temperature is from 0 degree Celsius to 40 degree Celsius. Under and over this temperature might affect the function.
5. Never open the product. Touching the inside electrics can cause electric shock. Repairs or service should only be performed by qualified personnel.
6. Do not expose to heat, water, moisture, direct sunlight!
7. Please remove the earphones in case of any leakage or excessive heat from the product to avoid burns or rash.
8. Please protect your ears against loud volume. Loud volume can damage your ears.

9. Bluetooth wireless technology operates within a range of about 10 m (30 feet). The maximum communication distance may vary depending on the presence of obstacles (people, metal objects, walls, etc.) or the electromagnetic environment.
10. Microwaves emitting from a Bluetooth device may affect the operation of electronic medical devices.
11. The unit is not waterproof. If water or foreign objects enter the unit, it may result in fire or electric shock. If water or a foreign object enters the unit, stop use immediately.
12. The products do not support harmonized fast charging.

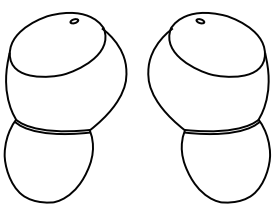

1



2

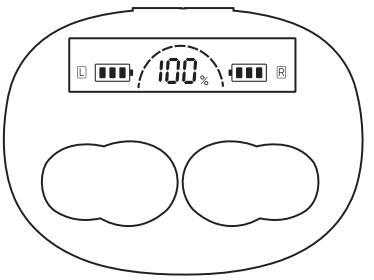

3

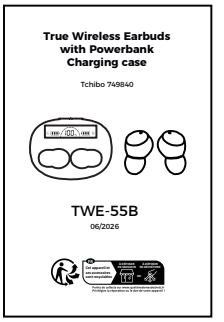

4

Delivery Content:

1. Two earbuds (L / R)
2. USB charging cable
3. Charging case
4. Instruction manual

Usage Instructions

1. Pairing the earbuds with your smartphone

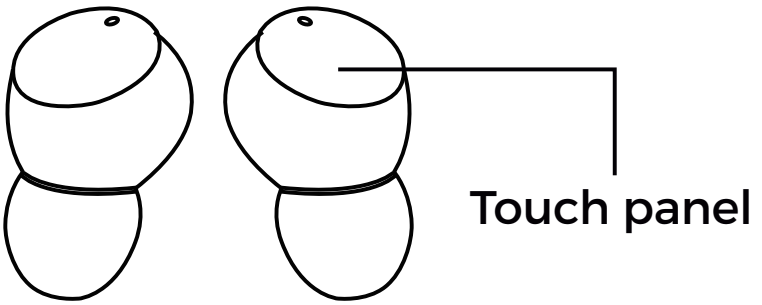

Step 1.
The earbuds would turn on once they are taken out from the charging case, or long press the touch panels of both earbuds to turn on until you hear the voice prompt ‘Power on’.

Step 2.
GREEN LED would start blinking on both the earbuds. Both of the earbuds would automatically pair with each other within 5 secs.

Once they are paired with each other, one of the earbuds would show a GREEN LED blinking alternatively, which means they are ready to pair with your smartphone.

Step 3.
Now switch on Bluetooth in your smartphone to search until you hear voice prompt nearby devices and pair with the name ‘ TWE-55’ with voice prompt ‘Connected’ after the pairing succeed. Enter ‘0000’ if prompted for password.

The earbuds would re-connect with smartphone automatically after pairing.

Notes:

The L or R earbud can be used alone to pair with your smartphone, and thus only mono sound is available.

2. During Music Playback

2.1 Touch the L or R panel ONCE to Play / Pause the track

2.2 Touch the L or R panel TWICE to skip to Next / Prev. track

2.3 Touch the L or R panel THREE TIMES to Increase / Decrease Volume

2.4 Long touch the L or R panel for 3 seconds to trigger the Siri or Google Assistant.

3. During Calls

3.1 Touch the L or R panel ONCE to attend the incoming call / end the call.

3.2 Touch the L or R panel for 2 seconds to reject the incoming call.

4. Charge the Earbuds & Charging Case

4.1 Put the earbuds in the charging case, the earbuds power off and start charging automatically. When the earbuds are charging, the earbuds LED glows GREEN, and GREEN LED goes OFF when they are fully charged.

4.2 When the Case is charging, the case LED blinks for 30s and goes OFF, and LCD digital indicator blinks and shows 100% when the case is fully charged.

5. Product Parameters

Model name: TWE-55B

Bluetooth version: 5.3

Bluetooth name: TWE-55 (L / R / Both Earbuds)

Standby time: Approx. 60 hours

Music playback time: up to 3 hours (80% Volume)

Earbuds battery capacity: 3.7V 30 mAh x L / R

Charging case battery capacity: 3.7V 500 mAh

Please notice - All products are subject to change without any notice.

We take reservations for errors and omissions in the manual.

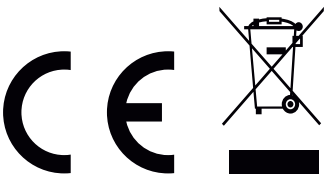

Electric and electronic equipment and included batteries contains materials, components and substances that can be hazardous to your health and the environment, if the waste materials (discarded electric and electronic equipment and batteries) are not handled correctly.

Electric and electronic equipment and batteries are marked with the crossed out trash can symbol, as above. This symbol signifies that electric and electronic equipment and batteries should not be disposed of with other household waste, but should be disposed of separately.

As the end user it is important that you submit your used batteries to the appropriate and designated facility. In this manner you make sure that the batteries are recycled in accordance with legislature and will not harm the environment.

All cities have established collection points, where electric and electronic equipment and batteries can either be submitted free of charge at recycling stations and other collection sites, or be collected from the households. Additional information is available at the technical department of your city.

Hereby, DENVER A/S declares that the radio equipment type DENVER TWE-55B is in compliance with Directive 2014/53/EU. The full text of the EU declaration of conformity is available at the following internet address: Please enter: denver.eu and then click the search ICON on topline of website. Write model number: TWE-55B. Now enter product page, and red directive is found under downloads/other downloads.

Operating Frequency Range: 2402 MHz - 2480 MHz

Max Output Power: 4 dBm

Manufacturer: Denver Germany GmbH,

Steinbachstr.60,94036 Passau

Germany

Sales.de@denver.eu

Made for Tchibo

Tchibo item number: 749840

Made in China

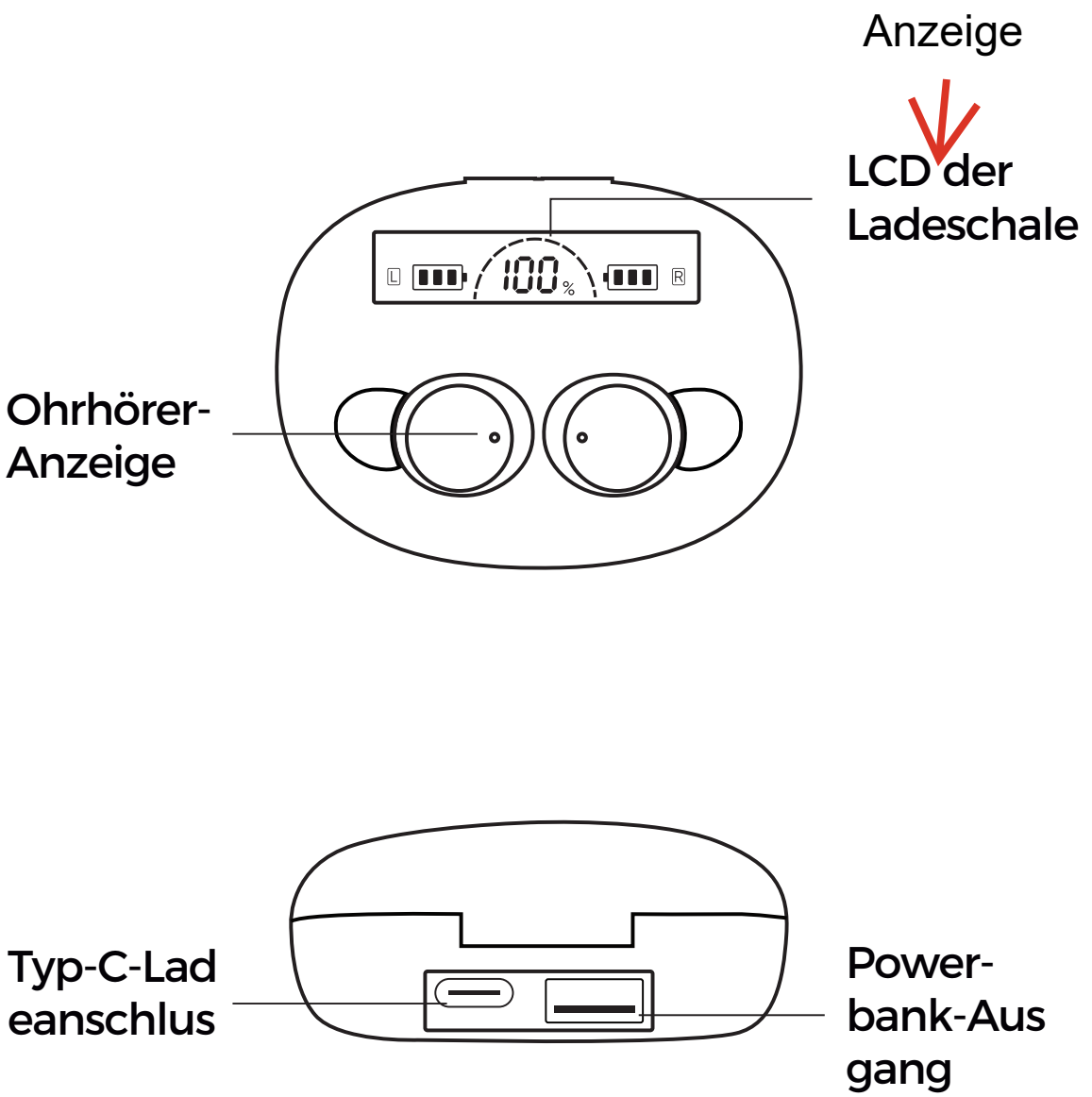

Bedienungsanleitung

Sicherheitshinweise

Bitte lesen Sie die Sicherheitshinweise vor der ersten Verwendung des Produkts aufmerksam durch und bewahren Sie die Anleitung zum späteren Nachschlagen auf.

1. Dieses Gerät ist kein Spielzeug. Bewahren Sie es außerhalb der Reichweite von Kindern auf.
2. Warnung: Dieses Produkt enthält Lithium-Po-ly-mer-Akkus.
3. Bewahren Sie das Produkt außerhalb der Reichweite von Kindern und Haustieren auf, um ein Verschlucken von Kleinteilen zu vermeiden.
4. Die Betriebs- und Lagertemperatur des Produkts liegt zwischen 0 und +40 ˚C. Eine Unter- oder Überschreitung dieser Temperatur kann die Funktion beeinträchtigen.
5. Öffnen Sie das Produkts nicht. Das Berühren der Elektronik kann zu einem Stromschlag führen. Reparatur- und Wartungsarbeiten dürfen nur von qualifiziertem Personal durchgeführt werden.
6. Vor Hitze, Wasser, Feuchtigkeit und direkter Sonneneinstrahlung schützen!
7. Bitte entfernen Sie die Ohrhörer im Fall einer Undichtigkeit oder übermäßiger Hitzeentwick-lung des Produkts, um Verbrennungen oder Ausschlag zu vermeiden.

8. Bitte schützen Sie Ihr Gehör vor hoher Lautstärke. Hohe Lautstärke kann Ihre Ohren schädigen.
9. Die drahtlose Bluetooth-Technologie arbeitet innerhalb einer Reichweite von ca. 10 m. Die maximale Kommunikationsreichweite kann je nach Vorhandensein von Hindernissen (Personen, Metallgegenstände, Wände usw.) oder der elektromagnetischen Umgebung variieren.
10. Mikrowellen, die von einem Bluetooth-Gerät ausgehen, können den Betrieb von elektronischen medizinischen Geräten beeinträchtigen.
11. Das Gerät ist nicht wasserdicht. Wenn Wasser oder Fremdkörper in das Gerät eindringen, kann es zu Feuer oder Stromschlag kommen. Wenn Wasser oder Fremdkörper in das Gerät eindringen, beenden Sie sofort den Gebrauch.
12. Die Produkte unterstützen keine harmonisierte Schnellladung.

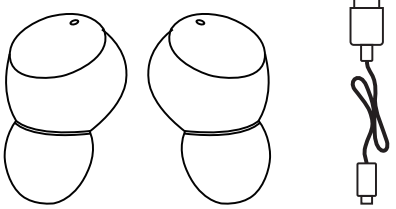

1

2

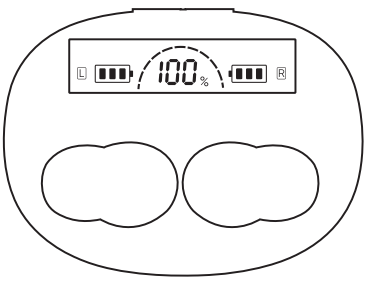

3

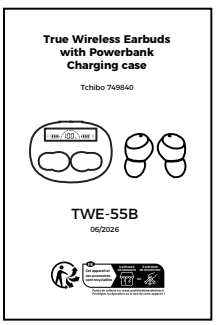

4

Lieferumfang:

1. Zwei Ohrhörer (L/R)
2. USB-Ladekabel
3. Ladeschale
4. Bedienungsanleitung

Bedienungsanleitung

1. Koppeln der Ohrhörer mit Ihrem Smartphone

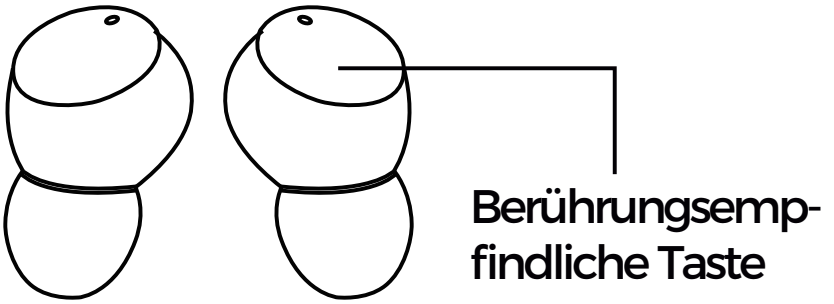

Schritt 1
Die Ohrhörer schalten sich ein, sobald sie aus der Ladeschale genommen werden. Alternativ können Sie die Ohrhörer einschalten, indem Sie die berührungsempfindlichen Tasten an beiden Ohrhörern lange drücken. Sie hören die Sprachansage „Power On“.

Schritt 2.
Die GRÜNE LED beginnt an beiden Ohrhörern zu blinken. Beide Ohrhörer werden innerhalb von 5 Sekunden automatisch miteinander gekoppelt.

Sobald sie miteinander gekoppelt sind, blinkt die GRÜNE LED eines der Ohrhörer abwechselnd, was bedeutet, dass sie bereit sind, sich mit Ihrem Smartphone zu koppeln.

Schritt 3.
Schalten Sie nun die Bluetooth-Funktion an Ihrem Smartphone ein, um nach Geräten in der Nähe zu suchen, und koppeln Sie es mit dem Eintrag „TWE-55B“. Nach erfolgreicher Kopplung wird die Sprachansage „Connected“ ausgegeben. Geben Sie „0000“ ein, wenn nach einem Passwort gefragt werden sollte.

Die Ohrhörer verbinden sich nach der Kopplung automatisch erneut mit dem Smartphone.

Hinweise:

Der linke oder rechte Ohrhörer kann allein mit Ihrem Smartphone gekoppelt werden. Dadurch ist nur Mono-Sound verfügbar.

2. Während der Musikwiedergabe

2.1 Berühren Sie die Taste am linken oder rechten Ohrhörer EINMAL, um die Titelwiedergabe zu starten/anzuhalten.

2.2 Berühren Sie die Taste am linken oder rechten Ohrhörer ZWEIMAL, um zum nächsten/vorherigen Titel zu springen.

2.3 Berühren Sie die Taste am linken oder rechten Ohrhörer DREIMAL, um die Lautstärke zu erhöhen/verringern.

2.4 Berühren Sie die Taste am linken oder rechten Ohrhörer 3 Sekunden lang, um Siri oder Google Assistant auszulösen.

3. Während Anrufen

3.1 Berühren Sie die Taste am linken oder rechten Ohrhörer EINMAL, um den eingehenden Anruf anzunehmen/den Anruf zu beenden.

3.2 Berühren Sie die Taste am linken oder rechten Ohrhörer 2 Sekunden lang, um einen eingehenden Anruf abzulehnen.

4. Ohrhörer und Ladeetui aufladen

4.1 Setzen Sie die Ohrhörer in die Ladeschale ein. Die Ohrhörer schalten sich aus und die Aufladung beginnt automatisch. Wenn die Ohrhörer aufgeladen werden, leuchtet die Ohrhörer-LED GRÜN, und nach vollständiger Aufladung erlischt die GRÜNE LED.

4.2 Wenn die Ladeschale lädt, blinkt die Ladeschalen-LED 30 Sekunden lang und erlischt dann. Die digitale LCD-Anzeige blinkt und zeigt 100 %, sobald die Ladeschale vollständig aufgeladen ist.

5. Produktparameter

Modellname: TWE-55B

Bluetooth-Version: 5.3

Bluetooth-Name:
TWE-55B (L / R / beide Ohrhörer)

Standby-Zeit: Circa 60 Stunden

Musikwiedergabezeit:
Bis zu 3 Stunden (80 % Lautstärke)

Ohrhörer-Akkukapazität: 3,7 V, 30 mAh x L / R

Ladeschale-Akkukapazität: 3,7 V, 500 mAh

Bitte beachten Sie – Alle Produkte können stillschweigend geändert werden. Irrtümer und Auslassungen in der Bedienungsanleitung vorbehalten.

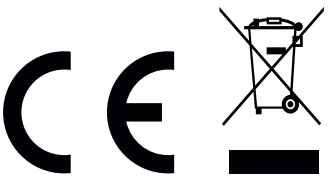

Elektrische und elektronische Geräte sowie Batterien enthalten Materialien, Komponenten und Substanzen, welche für Sie und Ihre Umwelt schädlich sein können, sofern die Abfallmaterialien (entsorgte elektrische und elektronische Altgeräte sowie Batterien) nicht korrekt gehandhabt werden.

Elektrische und elektronische Geräte sowie Batterien sind mit der vorstehend abgebildeten durchgestrichenen Mülltonne gekennzeichnet. Dieses Symbol zeigt Ihnen, dass elektrische und elektronische Altgeräte sowie Batterien nicht mit dem Hausmüll entsorgt werden dürfen, sondern getrennt zu entsorgen sind.

Als Endverbraucher ist es wichtig, dass Sie Ihre verbrauchten Batterien bei den entsprechenden Sammelstellen abgeben. Auf diese Weise stellen Sie sicher, dass die Batterien entsprechend der Gesetzgebung recycelt werden und keine Umweltschäden verursachen.

Alle Städte und Gemeinden haben Sammelstellen eingerichtet, an denen elektrische und elektronische Altgeräte sowie Batterien kostenfrei zum Recycling abgegeben werden können oder die sie von den Haushalten einsammeln. Weitere

Informationen erhalten Sie bei der Umweltbehörde Ihrer Stadt/Gemeinde.

Hiermit erklärt Denver A/S, dass der Funkanlagentyp DENVER TWE-55B der Richtlinie 2014/53/EU

entspricht. Den vollständigen Text der EU-Konformitätserklärung finden Sie unter der folgenden Internetadresse: Bitte geben Sie in Ihrem Internetbrowser denver.eu und klicken Sie dann auf das SYMBOL Suche in der obersten Leiste der Webseite. Geben Sie die Modellnummer ein: TWE-55B. Sie gelangen nun zur Produktseite, auf der Sie die Funkgeräterichtlinie (Richtlinie 2014/53/EU) unter downloads/other downloads finden können.

Betriebsfrequenzbereich: 2402 MHz - 2480 MHz

Max. Ausgangsleistung: 4 dBm

Manufacturer: Denver Germany GmbH,

Steinbachstr.60,94036 Passau

Germany

Sales.de@denver.eu

Made for Tchibo

Tchibo item number: 749840

Made in China

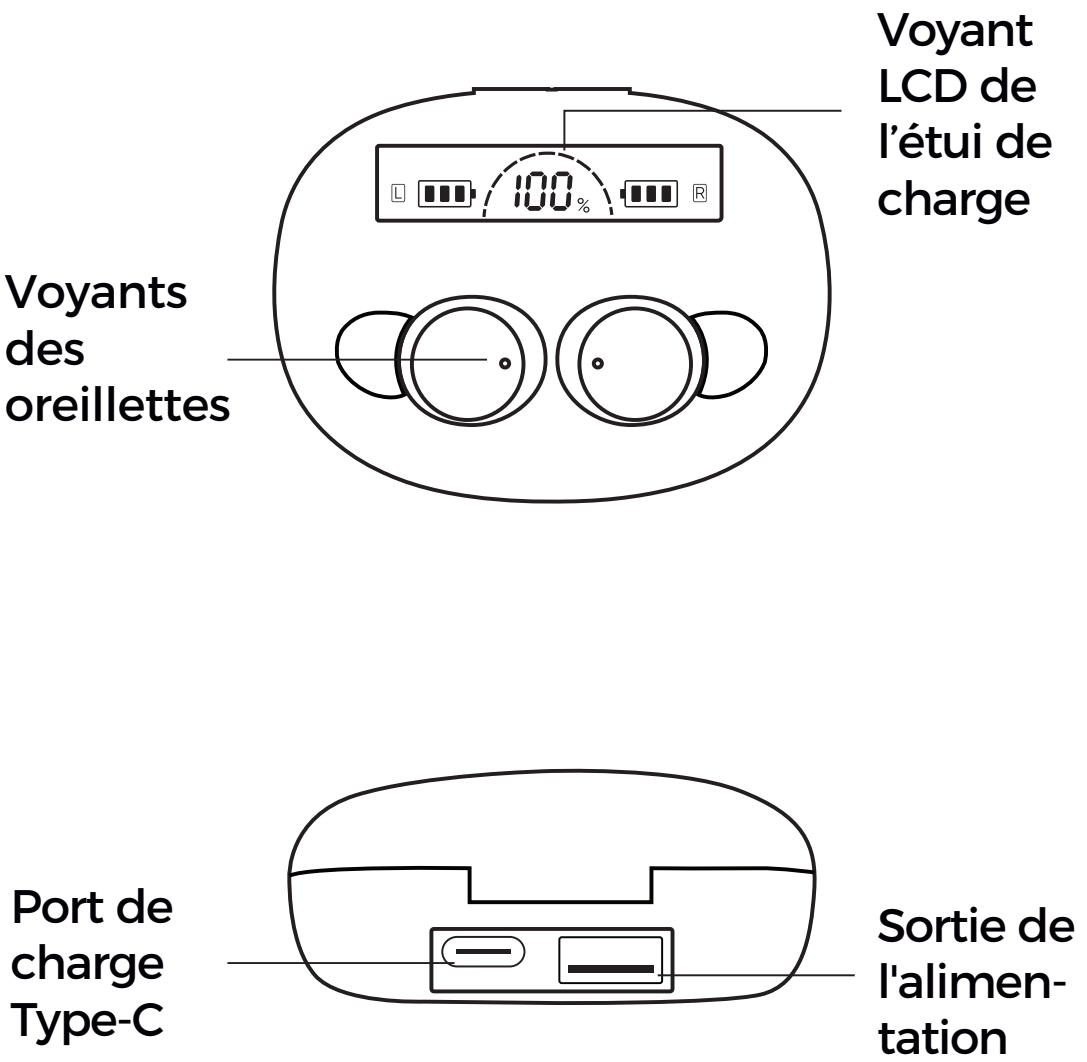

Guide d’instructions

Consignes de sécurité

Lisez attentivement les consignes de sécurité avant d'utiliser le produit pour la première fois et conservez-les pour référence ultérieure.

1. Ce produit n'est pas un jouet. Maintenez-le hors de portée des enfants.
2. Avertissement : Ce produit contient des batteries au lithium-polymère.
3. Gardez le produit hors de portée des enfants et des animaux de compagnie pour éviter qu'ils le mordent et l'avalent.
4. La température de fonctionnement et de rangement du produit est comprise entre 0 et 40 degrés Celsius. Une température inférieure ou supérieure peut affecter son fonctionnement.
5. N'ouvrez jamais le produit. Toucher les pièces électriques à l'intérieur peut provoquer une décharge électrique. Les réparations ou l'entretien ne doivent être effectués que par du personnel qualifié
6. N'exposez pas l'appareil à la chaleur, l'eau, l'humidité et la lumière directe du soleil !
7. Retirez les oreillettes si elle fuient ou produisent une chaleur excessive pour éviter les rougeurs ou les brûlures.
8. Préservez vos oreilles d'un volume sonore élevé. Un volume sonore élevé peut endommager le système auditif.

9. La technologie sans fil Bluetooth peut fonctionner à une portée de 10 mètres (30 pieds). La distance de communication maximale peut varier selon la présence d'obstacles (personnes, objets métalliques, murs, etc.) ou de l'environnement électromagnétique.
10. Les micro-ondes émises par un appareil Bluetooth peuvent affecter le fonctionnement des appareils médicaux électroniques.
11. L'unité n'est pas étanche. Si de l'eau ou des objets pénètrent dans l'unité, cela peut causer un incendie ou une électrocution. Si de l'eau ou un objet pénètre dans l'unité, cessez immédiatement l'utilisation.
12. Les produits ne supportent pas la charge rapide harmonisée.

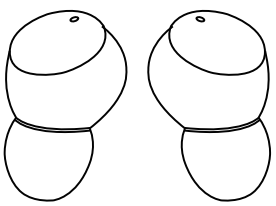

1



2

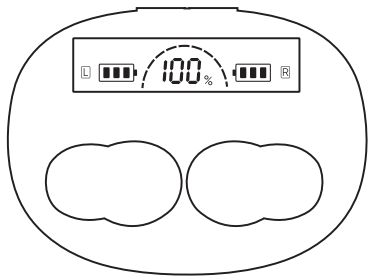

3

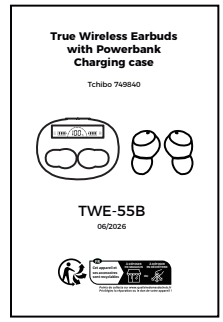

4

Contenu de la livraison :

1. Deux écouteurs-bouton (L/R)
2. Câble de charge USB
3. Étui de charge
4. Guide d'instructions

Guide d’utilisation

1. Appairage des oreillettes avec un Smartphone

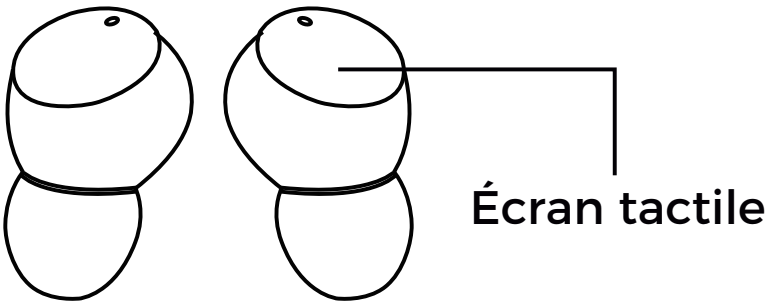

Étape 1.
Les oreillettes s’allument dès qu’elles sont retirées de l’étui de charge, ou lorsque vous maintenez appuyés les panneaux tactiles des deux oreillettes, le message vocal « Allumé » est émis.

Étape 2.
LA LED VERTE commencera à clignoter sur les deux oreillettes. Les deux oreillettes se couplent automatiquement dans les 5 secondes.

Une fois qu'ils sont couplés ensemble, l'une des oreillettes affichera une LED VERTE qui clignotera alternativement. Cela signifie qu'elles sont prêtes à être appairées avec votre Smartphone.

Étape 3.
Activez maintenant le Bluetooth sur votre Smartphone pour rechercher les appareils à proximité et appairez-le avec l’appareil « TWE-55B ». Le message vocal « Connecté » sera émis une fois l'appairage réussi. Entrez « 0000 » si un mot de passe vous est demandé.

Les oreillettes se reconnectent automatiquement au Smartphone après l'appairage.

Remarque:

Vous pouvez appairer l'une des oreillettes L ou R avec un Smartphone, dans ce cas le son sera en mono.

2. Pendant la lecture de musique

2.1 Appuyez UNE FOIS sur le panneau L ou R pour lancer/suspendre la lecture d'un morceau

2.2 Touchez le panneau L ou R DEUX FOIS pour passer à la piste Suivante/Précédente

2.3 Touchez le panneau L ou R TROIS FOIS pour Augmenter/Diminuer le volume

2.4 Appuyez et maintenez le panneau L ou R enfoncé pendant 3 secondes pour déclencher Siri ou Google Assistant.

3. Pendant les appels

3.1 Appuyez UNE FOIS sur le panneau L ou R pour accepter / terminer l'appel entrant.

3.2 Maintenez appuyé le panneau pendant 2 secondes pour rejeter l'appel entrant.

4. Charger les oreillettes et étui de charge

4.1 Placez les oreillettes dans l’étui de charge. Les oreillettes seront mises hors tension et commenceront automatiquement à se charger. Lorsque les oreillettes sont en charge, le voyant des oreillettes s'allume en VERT, et la LED VERTE s'éteindra lorsqu'elles sont complètement chargées.

4.2 Lorsque l’étui est en charge, le voyant de l’étui clignote pendant 30 secondes puis s'éteint. Le voyant LCD clignotera et a chera 100 % lorsque l’étui est complètement chargé.

5. Caractéristiques du produit

Nom de modèle : TWE-55B

Version Bluetooth : 5.3

Nom pour le Bluetooth :
TWE-55B (L / R / Les deux oreillettes)

Autonomie en veille : Environ 60 heures

Autonomie en lecture :
Jusqu'à 3 heures (Volume à 80 %)

Capacité des batteries des oreillettes :
3,7 V 30 mAh x L / R

Capacité de l’étui de charge : 3,7 V 500 mAh

Remarque - Tous les produits sont susceptibles d’être modifiés sans préavis.

Ce document est établi sous toute réserve d’erreur et d’omission.

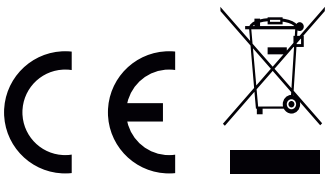

Les appareils électriques et électroniques et les batteries contiennent des matériaux, composants et substances qui peuvent nuire à votre santé et à l'environnement si ces déchets ne sont pas traités de façon appropriée.

Les équipements électriques et électroniques, ainsi que les piles et batteries, sont marqués du symbole d'une poubelle barrée, comme illustré ci-dessus. Ce symbole indique que les appareils électriques et électroniques et les piles et batteries doivent être triés et jetés séparément des ordures ménagères.

En tant qu'utilisateur final, il est important que vous jetiez les piles et batteries usagées dans des centres de collecte appropriés. En mettant au rebut les piles et batteries afin qu'elles soient recyclées conformément à la réglementation, vous contribuez à préserver l'environnement.

Toutes les municipalités disposent de points de collecte dans lesquels les appareils électriques et électroniques ainsi que les piles et batteries peuvent être déposés sans frais en vue de leur recyclage, ou offrent des services de ramassage des déchets. Vous pouvez

obtenir des informations supplémentaires auprès des services de votre municipalité.

Par la présente, Denver A/S déclare que l'équipement radioélectrique du type DENVER TWE-55B est conforme à la directive 2014/53/EU. Le texte intégral de la déclaration de conformité UE est disponible à l’adresse Internet suivante : Entrez : denver.eu, et cliquez sur l’icône de recherche située en haut de la page. Numéro de modèle : TWE-55B. Entrez dans la page produit, la directive RED se trouve dans Téléchargements/Autres téléchargements.

Plage de fréquence de fonctionnement : 2402 MHz - 2480 MHz

Puissance de sortie maximale : 4 dBm

Manufacturer: Denver Germany GmbH,

Steinbachstr.60,94036 Passau

Germany

Sales.de@denver.eu

Made for Tchibo

Tchibo item number: 749840

Made in China

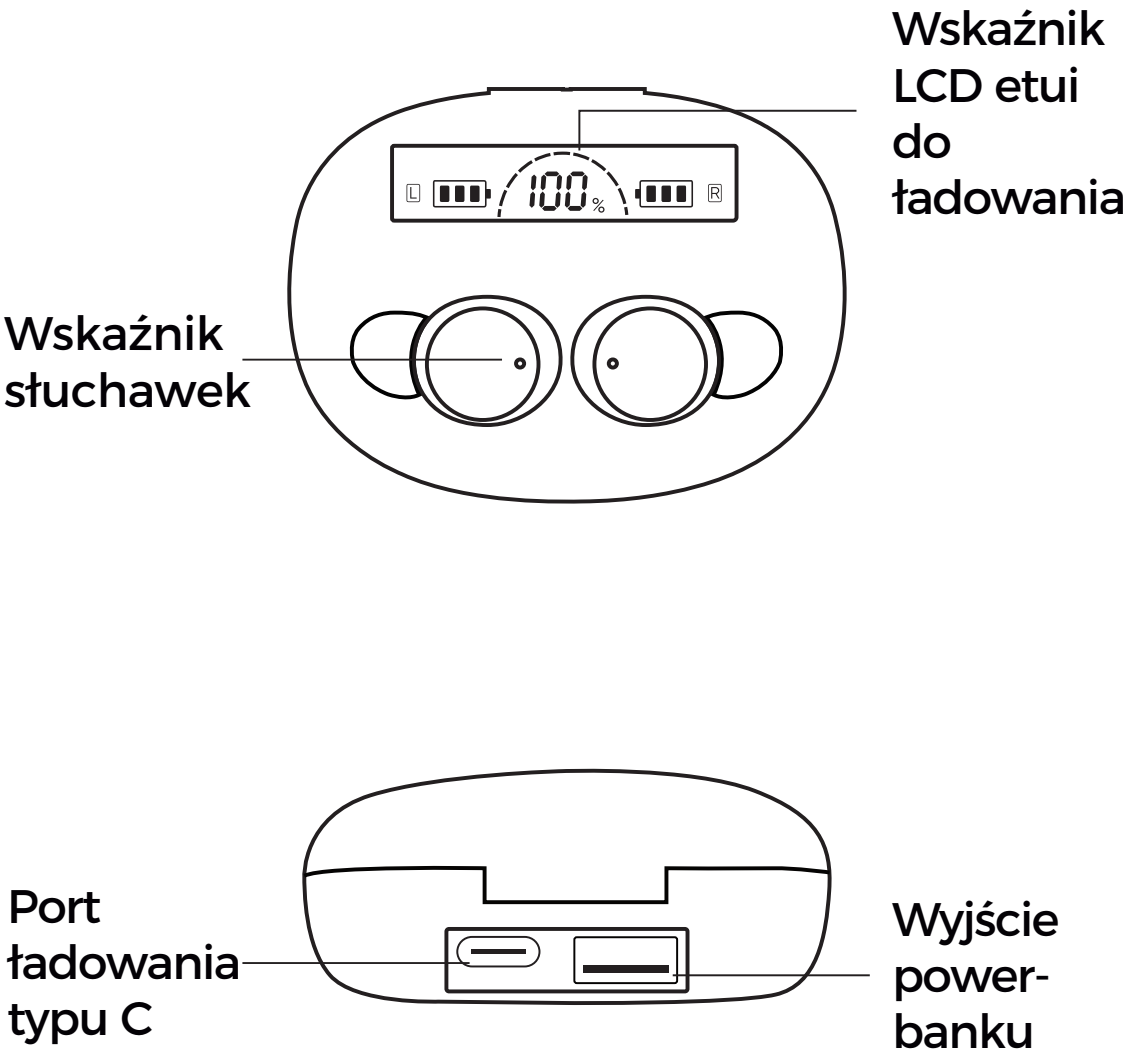

Instrukcja obsługi

Zasady bezpieczeństwa

Przed pierwszym użyciem produktu należy przeczytać uważnie instrukcje dot. bezpieczeństwa i zachować je do wykorzystania w przyszłości.

1. Produkt nie jest zabawką. Przechowywać w miejscu niedostępnym dla dzieci.
2. Ostrzeżenie: produkt zawiera baterie litowo-polimerowe.
3. Przechowywać w miejscu niedostępnym dla dzieci i zwierząt, które mogłyby próbować pogryźć lub połknąć produkt.
4. Temperatura pracy i przechowywania produktu wynosi od 0 do 40 stopni Celsjusza. Temperatury niższe lub wyższe niż powyższe mogą wpływać na działanie urządzenia.
5. Nigdy nie otwierać produktu. Dotknięcie podzespołów wewnętrznych może spowodować porażenie prądem. Naprawy lub czynności serwisowe powinny być wykonywane tylko przez wykwalifikowany personel.
6. Nie narażać na działanie wysokich temperatur, wody, wilgoci i promieni słonecznych!
7. W przypadku wycieku lub przegrzania produktu zdjąć słuchawki, aby uniknąć poparzenia lub podrażnienia.
8. Chronić słuch przed głośnym dźwiękiem. Nadmierna głośność dźwięku może prowadzić do uszkodzenia słuchu.

9. Zasięg bezprzewodowej technologii Bluetooth wynosi około 10 m (30 stóp). Maksymalny zasięg może się różnić w zależności od obecności przeszkód (ludzie, metalowe przedmioty, ściany itp.) i zakłóceń elektromagnetycznych.
10. Mikrofale emitowane przez urządzenie Bluetooth mogą wpływać na działanie elektronicznych urządzeń medycznych.
11. Urządzenie nie jest wodoodporne. W przypadku kontaktu urządzenia z wodą lub ciałami obcymi może dojść do powstania pożaru lub porażenia prądem. W przypadku kontaktu urządzenia z wodą lub ciałami obcymi natychmiast zaprzestać korzystania z urządzenia.
12. Procdukty nie obsługują zharmonizowane-go szybkiego ładowania.

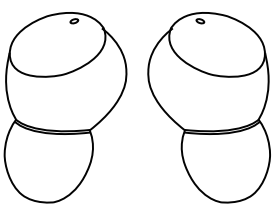

1



2

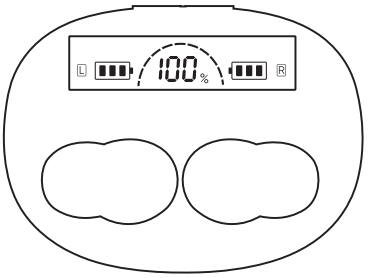

3

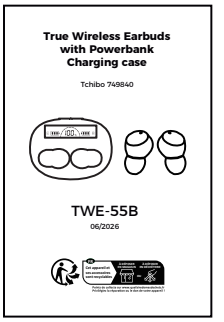

4

Dostarczane elementy:

1. Dwie słuchawki douszne (L/R)
2. Kabel USB do ładowania
3. Etui do ładowania
4. Instrukcja obsługi

Instrukcja obsługi

1. Parowanie słuchawek dousznych ze smartfonem



Krok 1.
Słuchawki douszne włączają się po wyjęciu z etui do ładowania lub po długim naciśnięciu paneli dotykowych na obu słuchawkach, po czym wybrzmiewa komunikat głosowy „Włączono”.

Krok 2.
Wskaźnik na obu słuchawkach dousznych zacznie migać na ZIELONO. Słuchawki sparują się automatycznie w ciągu 5 sekund.

Po sparowaniu słuchawek ze sobą na jednej z nich na przemian będzie migać ZIELONA DIODA, co oznacza gotowość słuchawek do parowania ze smartfonem.

Krok 3.
Włączyć funkcję Bluetooth w smartfonie, aby wyszukać urządzenia znajdujące się w pobliżu i przeprowadzić parowanie z „TWE-55B”. Po sparowaniu zabrzmi komunikat głosowy „Połączono”. Jeżeli zostanie wyświetlony monit o hasło, wprowadzić „0000”.

Po sparowaniu słuchawki douszne ponownie połączą się ze smartfonem.

Uwagi:

Prawą i lewę słuchawkę douszną można sparować osobno ze smartfonem i uzyskać dźwięk mono.

2. Podczas odtwarzania muzyki

2.1 Nacisnąć RAZ panel na lewej lub prawej słuchawce dousznej, aby włączyć/zatrzy-mać nagranie.

2.2 Nacisnąć DWA RAZY panel na lewej lub prawej słuchawce dousznej, aby przejść do kolejnego nagrania.

2.3 Nacisnąć TRZY RAZY panel na lewej lub prawej słuchawce dousznej, aby zwiększyć/zmniejszyć głośność.

2.4 Przytrzymać panel dotykowy na lewej lub prawej słuchawce dousznej przez 3 sekundy, aby uruchomić asystenta Siri lub Asystenta Google.

3. Podczas rozmów telefonicznych

3.1 Nacisnąć RAZ panel na lewej lub prawej słuchawce dousznej, aby odebrać/za-kończyć połączenie.

3.2 Naciskać przez 2 sekundy panel na lewej lub prawej słuchawce dousznej, aby odrzucić połączenie.

4. Ładowanie słuchawek i etui

4.1 Umieścić słuchawki w etui do ładowania. Słuchawki wyłączą się automatycznie i rozpocznie się ładowanie. Podczas ładowania słuchawek dousznych ich dioda świeci na ZIELONO. Po naładowaniu ZIELONA DIODA gaśnie.

4.2 Podczas ładowania dioda etui miga przez 30 s, po czym gaśnie, a cyfrowy wskaźnik LCD miga i pokazuje 100% po pełnym naładowaniu.

5. Parametry produktu

Nazwa modelu: TWE-55B

Wersja Bluetooth: 5.3

Nazwa Bluetooth:
TWE-55B (L / R / obie słuchawki)

Czas gotowości: Ok. 60 godz.

Czas odtwarzania muzyki:
do 3 godz. (80% głośności)

Pojemność akumulatorów elementów dousznych:
3,7 V 30 mAh x L / R

Pojemność akumulatora etui do ładowania:
3,7 V 500 mAh

Uwaga: wszystkie produkty mogą zostać zmienione bez uprzedzenia.

Zastrzegamy sobie prawo do błędów i pomyłek w tym podręczniku.



Urządzenia elektryczne i elektroniczne oraz baterie zawierają materiały, komponenty i substancje, które mogą być niebezpieczne dla zdrowia i środowiska, w przypadku niewłaściwego obchodzenia się z odpadami (zużytymi urządzeniami elektrycznymi i elektronicznymi oraz bateriami).

Urządzenia elektryczne i elektroniczne oraz baterie są oznaczone przekreślonym symbolem kosza na śmieci, patrz wyżej. Ten symbol oznacza, że zużytego sprzętu elektrycznego i elektronicznego oraz baterii nie wolno utylizować razem z odpadami komunalnymi, ale należy je utylizować osobno.

Użytkownik jest zobowiązany do przekazania zużytych baterii do punktu selektywnej zbiórki odpadów. Dzięki temu baterie będą poddawane recyklingowi zgodnie z obowiązującymi przepisami i w sposób bezpieczny dla środowiska.

We wszystkich miejscowościach wyznaczono punkty selektywnej zbiórki odpadów, a także inne miejsca, w których można bezpłatnie zostawić zużyty sprzęt elektryczny i elektroniczny oraz baterie. Odpady tego rodzaju mogą też być odbierane z gospodarstw domowych. Dodatkowe

informacje dostępne są w urzędzie odpowied-zial-nym za usuwanie odpadów.

DENVER A/S niniejszym oświadcza, że urządzenie DENVER TWE-55B jest zgodne z dyrektywą 2014/53/EU. Pełny tekst deklaracji zgodności UE jest dostępny pod następującym adresem internetowym: Wejść na stronę: denver.eu. Kliknąć IKONĘ wyszukiwania na górze strony. Należy wprowadzić numer modelu: TWE-55B. Przejść na stronę produktu. Dyrektywa RED jest na stronie materiałów do pobrania/innych plików do pobrania.

Zakres częstotliwości pracy: 2402–2480 MHz

Maks. moc wyjściowa: 4 dBm

Manufacturer: Denver Germany GmbH,

Steinbachstr.60,94036 Passau

Germany

Sales.de@denver.eu

Made for Tchibo

Tchibo item number: 749840

Made in China