



Die digitale Kofferwaage ist nicht geeicht. Wir übernehmen keinerlei Haftung, falls es bei späteren Nachmessungen zu Abweichungen kommt, aus denen möglicherweise Mehrkosten für Sie entstehen, z.B. beim Aufgeben von Gepäck am Flughafen.

Zu Ihrer Sicherheit

Lesen Sie aufmerksam die Sicherheitshinweise und benutzen Sie den Artikel nur wie in dieser Anleitung beschrieben, damit es nicht versehentlich zu Verletzungen oder Schäden kommt. Bewahren Sie diese Anleitung zum späteren Nachlesen auf. Bei Weitergabe des Artikels ist auch diese Anleitung mitzugeben.

Verwendungszweck

Die digitale Kofferwaage ist zum Wiegen von Koffern und anderen Gepäckstücken wie z.B. Rucksäcken und Reisetaschen vorgesehen.

Der Artikel ist für den Privatgebrauch konzipiert und für gewerbliche Zwecke ungeeignet.

Gefahr für Kinder

- Batterien können bei Verschlucken lebensgefährlich sein. Der Artikel ist mit einer Knopfzelle ausgestattet. Wenn eine Knopfzelle verschluckt wird, kann dies innerhalb von nur 2 Stunden zu schweren inneren Verätzungen und zum Tode führen. Bewahren Sie daher sowohl neue als auch verbrauchte Batterien sowie den Artikel für Kinder unerschwingbar auf. Wenn Sie vermuten, eine Batterie könnte verschluckt oder anderweitig in den Körper gelangt sein, nehmen Sie sofort medizinische Hilfe in Anspruch.
- Halten Sie Kinder von Verpackungsmaterial fern. Es besteht u.a. Erstickungsgefahr!

Gefahr von Verbrennungen/Brand/Verletzungen

Der Artikel enthält eine Lithium-Batterie (Knopfzelle). Es besteht die Gefahr des Auslaufens, des Entweichens von Gas sowie von Explosion und Brand:

- Achtung! Lithium-Batterien können explodieren, wenn sie falsch eingesetzt werden. Achten Sie deshalb beim Einsetzen unbedingt auf die richtige Polarität (+/-).
- Verwenden Sie nur denselben oder einen gleichwertigen Batterietyp (siehe „Technische Daten“).
- Batterien dürfen nicht geladen, auseinandergenommen, in Feuer geworfen oder kurzgeschlossen werden. Verändern und/oder deformieren/erhitzen/zerlegen Sie Batterien nicht. Beschädigte Batterien nicht mit Wasser in Berührung bringen.
- Batterien dürfen nicht überladen werden. Bewahren Sie unbenutzte Batterien in der Originalverpackung auf. Bringen Sie ausgepackte (sowohl neue als auch ge- oder verbrauchte) Batterien nicht ungeordnet in Kontakt miteinander, halten Sie sie auch von Metallgegenständen fern.
- Sollte eine Batterie ausgelaufen sein, vermeiden Sie Kontakt mit Haut, Augen und Schleimhäuten. Spülen Sie ggf. die betroffenen Stellen mit Wasser und suchen Sie umgehend einen Arzt auf.

Sachschäden

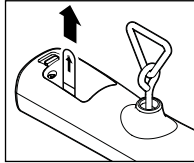
- Überlasten Sie die Kofferwaage nicht, da hierdurch die Wiegezellen zerstört werden. Das maximale Gesamtgewicht von 50 kg darf nicht überschritten werden!
- Setzen Sie den Artikel keinen starken Temperaturschwankungen, Feuchtigkeit, direkter Sonneneinstrahlung, Staub, starken Erschütterungen oder Stößen aus. Die sensible Messtechnik der Kofferwaage kann dabei beschädigt werden.
- Halten Sie die Kofferwaage von extremen elektronischen Einflüssen wie z.B. Funkgeräten, Mobiltelefonen etc. fern, da dies zu Fehlfunktionen und falschen Anzeigewerten führen kann.
- Sollte die Kofferwaage einer Störung ausgesetzt worden sein und/oder falsche Werte anzeigen, führen Sie einen Reset durch (siehe Kapitel „Kofferwaage zurücksetzen (Reset)“). Danach ist die Kofferwaage wieder einsatzbereit.
- Tauchen Sie die Kofferwaage nicht in Wasser oder Flüssigkeiten ein. Sie würde dadurch beschädigt werden.
- Schützen Sie Batterien vor übermäßiger Wärme. Nehmen Sie die Batterien aus dem Artikel heraus, wenn diese erschöpft sind oder Sie den Artikel

länger nicht benutzen. So vermeiden Sie Schäden, die durch Auslaufen entstehen können.

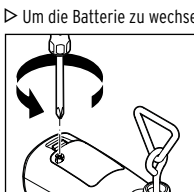
- Verwenden Sie zum Reinigen keine scharfen Chemikalien, aggressive oder scheuernde Reinigungsmittel.

Batterie aktivieren / wechseln

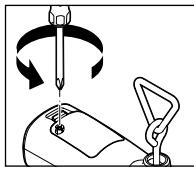
Bei Anlieferung ist die Batterie bereits eingelegt und mit einem Isolierstreifen versehen.



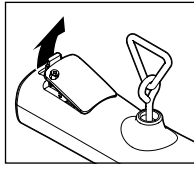
- ▷ Um die Batterie zu aktivieren, ziehen Sie den Isolierstreifen aus dem Batteriefach.



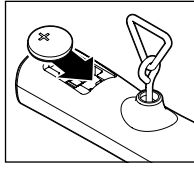
▷ Um die Batterie zu wechseln, ...



1. ... lösen Sie die Schraube am Batteriefachdeckel mit einem Schraubendreher und ...



... nehmen Sie den Deckel ab.



2. Nehmen Sie die verbrauchte Batterie heraus und legen Sie die neue Batterie mit dem Pluspol nach oben in das Batteriefach ein.



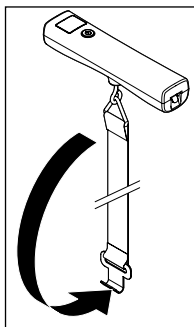
3. Setzen Sie den Batteriefachdeckel wieder auf und drehen Sie die Schraube fest.



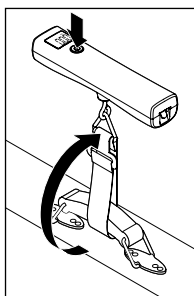
Ein Batteriewechsel wird erforderlich, wenn im Display **Low** angezeigt wird oder gar keine Anzeige mehr erscheint.

Gebrauch

Wiegen



1. Nehmen Sie den Verschlusshaken von der Gurthalterung.



2. Befestigen Sie den Wiegegurt am Griff Ihres Koffers.
3. Halten Sie die Kofferwaage so, dass der Gurt locker (ohne Spannung) um den Griff des Koffers liegt.



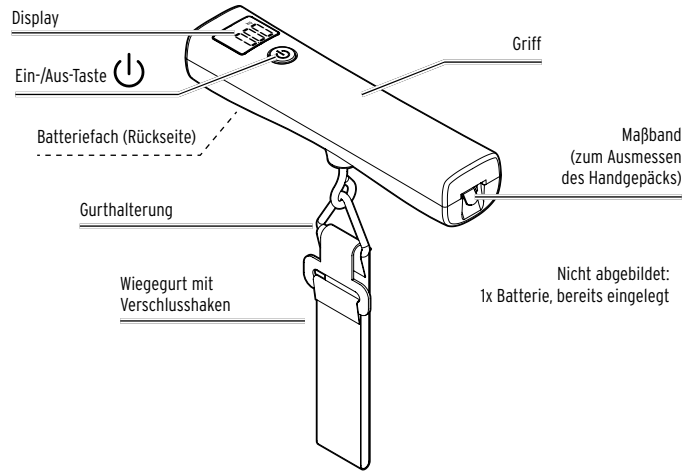
4. Drücken Sie 1x kurz die Ein-/Aus-Taste .



Im Display erscheinen alle Display-Anzeigen, während sich die Kofferwaage kalibriert.

Anschließend wird **0.00 kg** (bzw. **0.0 lb**) angezeigt.

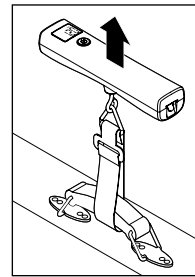
Auf einen Blick (Lieferumfang)



Nicht abgebildet:
1x Batterie, bereits eingelegt



Falls ein anderer Wert angezeigt wird, drücken Sie noch einmal die Taste .



5. Heben Sie den Koffer mit der Kofferwaage langsam (nicht ruckartig) an; der Koffer darf den Boden nicht mehr berühren.

telefonen etc. fern, da dies zu Fehlfunktionen und falschen Anzeigewerten führen kann.

- ▷ Wenn die Kofferwaage offensichtlich falsche Werte anzeigt, wechseln Sie ggf. den Standort und schalten Sie das Gerät aus und wieder ein. Danach ist die Kofferwaage wieder einsatzbereit.

Reinigen

- ▷ Wischen Sie die Kofferwaage bei Bedarf mit einem leicht mit Wasser angefeuchteten Tuch sauber und anschließend mit einem weichen Tuch trocken.

Technische Daten

Modell: 734 965
Batterie: 1 x CR2032 (Li), 3 V (nach UN 38.3 getestet)

Nennenergie: 0,63 Wh
Messbereich: 0,1 bis 50 kg / 0,2 bis 110 lb
Mess-Schritte: 0,05 kg-Schritte / 0,1 lb-Schritte

Automatisches Ausschalten nach ca. 1 Minute.
Umgebungstemperatur: +10 bis +40 °C

Informationen zu der beiliegenden Batterie

Hersteller: CHANGZHOU JINTAN CHAOCHUANG BATTERY CO., LTD, Xiyang Village, Maolu Town, Jintan, Changzhou City, Jiang Su, PEOPLE'S REPUBLIC OF CHINA, www.chaochuang.com

Email: zlx@chaochuang.com

Model: CHAO CHUANG CR2032, 3V-210mAh

Herstellungsdatum: 2025/10

Hergestellt in: China

Entsorgen

Der Artikel, seine Verpackung und die mitgelieferte Batterie wurden aus wertvollen Materialien hergestellt, die wiederverwertet werden können. Dies verringert den Abfall und schont die Umwelt.

Entsorgen Sie die **Verpackung** sortenrein. Nutzen Sie dafür die örtlichen Möglichkeiten zum Sammeln von Papier, Pappe und Leichtverpackungen.



Geräte, Batterien und Akkus die mit diesem Symbol gekennzeichnet sind, dürfen nicht mit dem Hausmüll entsorgt werden!

Sie sind gesetzlich dazu verpflichtet, Altgeräte getrennt vom Hausmüll zu entsorgen. Elektrogeräte enthalten gefährliche Stoffe. Diese können bei unsachgemäßer Lagerung und Entsorgung der Umwelt und Gesundheit schaden. Informationen zu Sammelstellen, die Altgeräte kostenlos entgegennehmen, erhalten Sie bei Ihrer Gemeinde- oder Stadtverwaltung. Leere Batterien und Akkus müssen bei einer Sammelstelle Ihrer Gemeinde- oder Stadtverwaltung oder beim batterievertreibenden Fachhandel abgegeben werden. Altgeräte aus privaten Haushalten können bei Sammelstellen der öffentlich-rechtlichen Entsorgungsträger oder bei von Tchibo im Sinne des ElektroG eingerichteten Rücknahmestellen unentgeltlich abgegeben werden. Rücknahmestellen in Ihrer Nähe finden Sie unter www.take-e-back.de. Weitere Informationen zur kostenlosen Rückgabe von Elektroartikeln finden Sie unter www.tchibo.de/entsorgung.