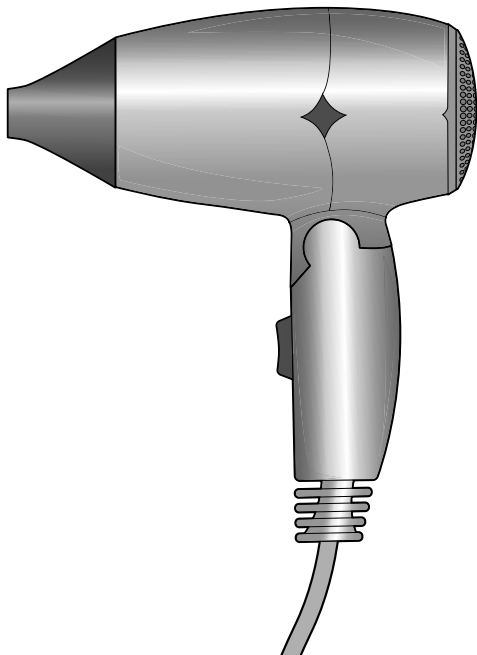


# Sèche-cheveux de voyage



## **Chère cliente, cher client!**

Votre nouveau sèche-cheveux de voyage dispose de 2 niveaux de température et d'un concentrateur amovible.

Pliable, il est peu encombrant et ne prendra donc que peu de place dans vos bagages lors de vos déplacements.

Nous vous souhaitons beaucoup de plaisir avec cet article et un bon voyage!



Lisez le mode d'emploi! Consignes importantes -  
à conserver pour toute utilisation ultérieure!

---

## Sommaire

- 4 À propos de ce mode d'emploi
- 5 Consignes de sécurité
- 8 Protection anti-surchauffe
- 9 Vue générale (contenu de la livraison)
- 10 Utilisation
- 12 Nettoyage
- 13 Rangement
- 13 Problèmes / solutions
- 14 Élimination
- 15 Caractéristiques techniques

## À propos de ce mode d'emploi

Cet article est muni de dispositifs de sécurité. Lisez toutefois attentivement les consignes de sécurité et n'utilisez cet article que de la façon décrite dans ce mode d'emploi afin d'éviter tout risque de détérioration ou de blessure.

Conservez ce mode d'emploi pour pouvoir le consulter ultérieurement.

Si vous donnez, prêtez ou vendez cet article, remettez ce mode d'emploi en même temps que l'article.

Symboles utilisés dans ce mode d'emploi:



Ce symbole met en garde contre le risque de blessure.



Ce symbole met en garde contre le risque de blessure dû à l'électricité.



Ce symbole met en garde contre les risques dus à une utilisation de l'appareil à proximité de l'eau. L'appareil ne doit pas être utilisé à proximité de l'eau ou dans l'eau (par ex. douche, lavabo, baignoire) en raison du risque de choc électrique!



Lire le mode d'emploi.

Mentions d'avertissement dans ce mode d'emploi:

**DANGER** met en garde contre le risque imminent de blessure grave ou un danger de mort imminent.

**AVERTISSEMENT** met en garde contre le risque de blessure grave ou un danger de mort.

**PRUDENCE** met en garde contre le risque de blessure légère.

**REMARQUE** met en garde contre le risque de détérioration.



Ce symbole signale les informations complémentaires.

## Consignes de sécurité

### Domaine d'utilisation

- Cet article est conçu pour sécher et coiffer les cheveux humains et ne convient pas à une utilisation sur les poils d'animaux. Il ne doit pas non plus être utilisé sur les cheveux artificiels, ceux-ci ne supportant pas les températures élevées et pouvant éventuellement prendre feu.
- Cet article est conçu pour être utilisé à l'intérieur, dans des locaux secs.
- Cet article est conçu pour l'usage privé et ne convient pas à un usage commercial ou professionnel.

### Danger: risque pour les enfants et personnes à aptitude réduite à l'emploi d'appareils

- Cet appareil peut être utilisé par des enfants à partir de 8 ans et des personnes aux capacités physiques, sensorielles ou mentales réduites ou ne disposant pas des expériences et/ou connaissances nécessaires, à condition qu'ils soient sous surveillance ou aient été initiés aux consignes de sécurité de

l'appareil et comprennent les risques qui en résultent.

- Les enfants ne doivent pas jouer avec l'appareil.
- Les enfants ne doivent pas effectuer de travaux de nettoyage et d'entretien utilisateur.
- Retirez tous les matériaux d'emballage avant la première utilisation et éliminez-les de manière appropriée. Tenez le matériel d'emballage hors de portée des enfants. Il y a notamment risque d'étouffement!

### Danger: risque électrique

- Ne plongez jamais l'appareil dans l'eau ou d'autres liquides. N'exposez jamais l'appareil à l'humidité. Protégez-le également des gouttes ou projections d'eau sous peine de choc électrique.
- N'utilisez pas l'appareil à l'extérieur.



- **AVERTISSEMENT:** n'utilisez pas le sèche-cheveux à proximité de baignoires, de lavabos ou de récipients contenant de l'eau. N'utilisez pas l'appareil avec les mains mouillées ou si vous vous tenez sur un sol humide.

Si vous utilisez le sèche-cheveux dans une salle de bain, débranchez-le après usage car la proximité de l'eau présente un danger, même si l'appareil est éteint. Il est conseillé de prévoir une protection supplémentaire en installant dans le circuit électrique de la salle de bain un disjoncteur différentiel (RCD = Residual-Current Circuit Device) dont le courant de déclenchement ne dépasse pas 30 mA. Demandez conseil à votre électricien.

- Si, malgré toutes les mesures de précaution, l'appareil tombe dans l'eau, débranchez-le immédiatement. Ne touchez surtout pas à l'eau. Il y a danger de mort par choc électrique!
- Tenez les objets métalliques (par ex. les bijoux) éloignés de l'ouverture d'aspiration, afin d'éviter toute aspiration accidentelle. Sans quoi il y a un risque de choc électrique!
- N'introduisez aucun objet dans les ouvertures des boîtiers. À l'intérieur de l'appareil se trouvent des pièces sous tension qui peuvent provoquer un choc électrique en cas de contact.
- N'utilisez l'appareil qu'avec les accessoires d'origine inclus dans la li-

vraison. N'utilisez pas d'accessoires qui ne sont pas recommandés par le fabricant ou proposés comme tels.

- Après le nettoyage, laissez l'appareil sécher complètement avant de le réutiliser. Il y a danger de mort par choc électrique!
- Ne branchez l'appareil que sur une prise de courant installée conformément à la réglementation et dont la tension et la protection correspondent aux caractéristiques techniques de l'appareil.
- N'utilisez pas de rallonge électrique dans la salle de bain afin d'atteindre rapidement la prise de courant en cas d'urgence.
- La prise de courant utilisée doit être aisément accessible afin que vous puissiez rapidement débrancher la fiche en cas de besoin. Disposez le cordon d'alimentation de manière à ce que personne ne puisse trébucher dessus.
- Le cordon d'alimentation ne doit être ni coincé ni tordu. Le câble doit être suffisamment éloigné des surfaces chaudes et des arêtes coupantes.

- Ne laissez pas l'appareil sans surveillance tant qu'il est branché sur le secteur.
- Débranchez l'appareil du secteur ...  
... quand vous ne l'utilisez pas,  
... en cas de dysfonctionnement survenant pendant l'utilisation,  
... en cas d'orage et  
... avant de le nettoyer.  
Tirez toujours sur la fiche, jamais sur le cordon d'alimentation.
- Le cordon d'alimentation étant fortement sollicité par les mouvements du sèche-cheveux en cours d'utilisation, vérifiez régulièrement qu'il n'est pas endommagé.
- N'enroulez pas le cordon d'alimentation autour de l'appareil. À la longue, ceci entraîne une rupture du cordon et donc le risque que le cordon prenne feu ou vous inflige un choc électrique.
- Ne mettez pas l'appareil en marche si l'appareil lui-même ou le cordon d'alimentation présente des détériorations visibles ou si l'appareil est tombé.
- Ne modifiez pas l'article. N'ouvrez ou ne réparez jamais l'appareil vous-même, faute de quoi son bon fonctionnement n'est plus garanti.

Ne remplacez pas vous-même le cordon d'alimentation. Si le cordon d'alimentation est détérioré, il doit être remplacé par le fabricant, le service après-vente de celui-ci ou une personne disposant des qualifications nécessaires afin d'éviter tout risque de blessure. Ne confiez les réparations de l'appareil qu'à un atelier spécialisé.

### **Danger: risque de brûlure/d'incendie**

- L'appareil et le concentrateur chauffent fortement pendant le fonctionnement. Laissez-les refroidir avant de nettoyer l'appareil ou de retirer l'embout.  
Il y a risque de brûlure!
- Après l'utilisation, placez l'appareil de manière à ce qu'il n'entre pas en contact avec des objets avant d'être suffisamment refroidi. Veillez à poser l'appareil sur une surface résistante à la chaleur.

### **Risque de détérioration**

- Pour le nettoyage, n'utilisez pas de produits chimiques ni de nettoyeurs agressifs ou abrasifs.

## Protection anti-surchauffe

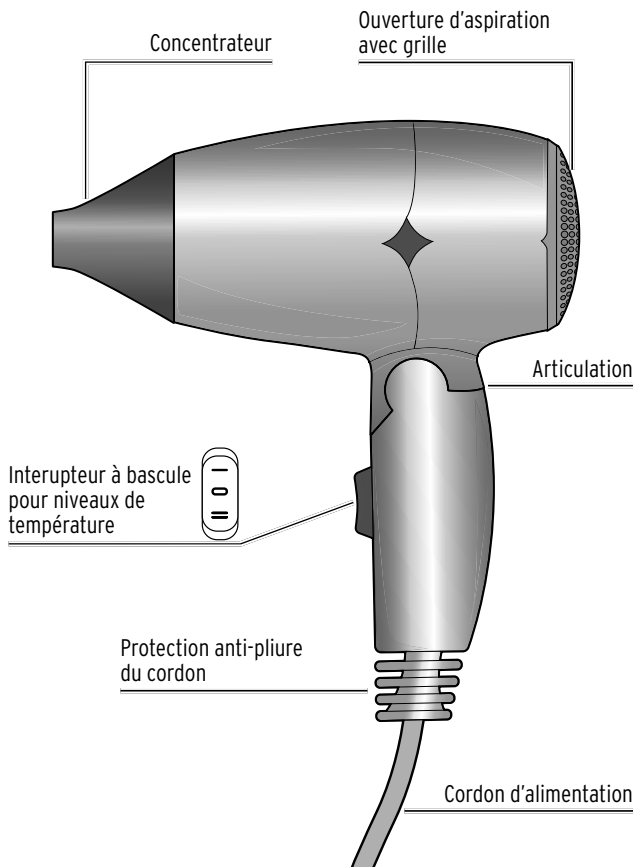
L'appareil est muni d'un système de protection anti-surchauffe. Si l'appareil chauffe trop, il s'éteint automatiquement.

Si la protection anti-surchauffe s'est déclenchée, procédez comme suit:

1. Éteignez l'appareil en basculant l'interrupteur sur la position **0**.
2. Débranchez la fiche du cordon d'alimentation de la prise de courant et **laissez l'appareil refroidir**.
3. Vérifiez que des cheveux ou des peluches n'obstruent pas l'ouverture d'aspiration. Retirez-les le cas échéant.
4. Remettez l'appareil en marche comme décrit au chapitre «Utilisation».



## Vue générale (contenu de la livraison)



## Utilisation



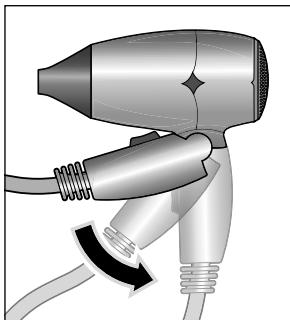
**PRUDENCE** - risque de brûlure

L'appareil et le concentrateur chauffent fortement pendant le fonctionnement. Laissez-les refroidir avant de retirer le concentrateur ou de replier l'appareil. Il y a risque de brûlure!



- Il peut se dégager une certaine odeur à la première utilisation mais elle est sans danger. Veillez à assurer une aération suffisante.
- Vous pouvez utiliser le sèche-cheveux avec ou sans concentrateur.

1. Une fois vos cheveux lavés, essorez-les bien avec une serviette. Séchez-vous aussi soigneusement les mains.



2. Dépliez le sèche-cheveux et assurez-vous que l'interrupteur à bascule est bien sur **0**.

3. Si vous le souhaitez, enfoncez le concentrateur sur l'appareil. Vous devez l'entendre et le sentir s'enclencher. Pour l'enlever, il suffit de tirer dessus.
4. Branchez la fiche du cordon d'alimentation sur une prise de courant aisément accessible.

5. Allumez l'appareil en basculant l'interrupteur dans la position désirée.

I = débit d'air chaud et modéré

II = débit d'air chaud et puissant



#### **AVERTISSEMENT** - risque d'incendie

Le sèche-cheveux, le ventilateur et l'ouverture d'aspiration ne doivent pas être recouverts. Veillez à ce que le ventilateur et l'ouverture d'aspiration ne soient pas recouverts par des cheveux ou des doigts et que des peluches ou des cheveux ne s'y fixent pas.

6. Pour éteindre l'appareil, basculez l'interrupteur sur **0**.


7. Débranchez la fiche du cordon d'alimentation de la prise de courant.

8. Après l'utilisation, placez l'appareil sur une surface résistante à la chaleur et laissez-le **refroidir complètement** avant de retirer le concentrateur ou de replier l'appareil.



En cas de surcharge, p. ex. si l'ouverture d'aspiration est couverte, la protection anti-surchauffe éteint automatiquement l'appareil (voir chapitre «Protection anti-surchauffe»).

### **Concentrateur**



Le concentrateur vous permet de diriger l'air avec précision sur certaines parties de vos cheveux.

▷ Enroulez une mèche, p. ex. sur une brosse ronde, et dirigez le concentrateur sur cette mèche.

## Nettoyage



**DANGER** - danger de mort par choc électrique

- Ne plongez pas l'appareil dans l'eau ou d'autres liquides sous peine de choc électrique.
- Débranchez toujours la fiche du cordon d'alimentation de la prise de courant avant de nettoyer l'appareil.



**PRUDENCE** - risque de brûlure

L'appareil et le concentrateur chauffent fortement pendant le fonctionnement. Laissez-les refroidir avant de nettoyer l'appareil ou de retirer l'embout. Il y a risque de brûlure!

**REMARQUE** - risque de détérioration

Pour le nettoyage, n'utilisez pas de produits chimiques ni de nettoyeurs agressifs ou abrasifs.

1. Éteignez l'appareil, débranchez la fiche de la prise de courant et laissez entièrement refroidir l'appareil.
2. Enlevez le cas échéant les cheveux et les peluches de l'ouverture d'aspiration.
3. Si nécessaire, nettoyez l'appareil avec un chiffon doux, légèrement humidifié. Veillez à ce que l'humidité ne pénètre pas dans l'appareil.



**DANGER** - danger de mort par choc électrique

Après le nettoyage, laissez l'appareil sécher complètement avant de le réutiliser. Il y a danger de mort par choc électrique!

## Rangement

- ▷ Laissez refroidir complètement l'appareil avant de le replier et de le ranger.
- ▷ Afin de ne pas endommager le cordon d'alimentation, ne l'enroulez pas autour de l'appareil.
- ▷ Rangez l'appareil hors de portée des enfants.
- ▷ Rangez l'appareil dans un endroit frais et sec.

---

## Problèmes / solutions

---

L'appareil ne fonctionne pas

- La fiche du cordon d'alimentation est-elle branchée sur secteur?
  - La protection anti-surchauffe s'est-elle enclenchée?
    - ▷ Procédez comme décrit au chapitre «Protection anti-surchauffe».
-

## Élimination

L'article et son emballage sont produits à partir de matériaux valorisables pouvant être recyclés afin de réduire la quantité de déchets et de préserver l'environnement.


Éliminez l'**emballage** selon les principes de la collecte sélective en séparant le papier, le carton et les emballages légers.



Les **appareils** signalés par ce symbole ne doivent pas être éliminés avec les ordures ménagères!

Vous êtes tenu par la législation d'éliminer les appareils en fin de vie en les séparant des ordures ménagères. Les appareils électriques contiennent des substances dangereuses qui peuvent nuire à l'environnement et à la santé en cas de stockage et d'élimination incorrects. Pour avoir des informations sur les centres de collecte où remettre les appareils en fin de vie, adressez-vous à votre municipalité.

## Caractéristiques techniques

Modèle:	HD 2740
Référence:	704 660 (CH)
Alimentation:	220-240 V ~ 50-60 Hz
Classe de protection:	II 
Puissance:	800 - 1 000 W
Température ambiante:	de +10 à +40 °C

Fabriqué par: Jaxmotech GmbH  
Ostring 60  
66740 Saarlouis  
Germany (Allemagne)  
info@jaxmotech.de

Sous réserve de modifications techniques et esthétiques de l'article dues à l'amélioration des produits.



---

Modèle: HD 2740  
Référence: 704 660 (CH)

Fabriqué par: Jaxmotech GmbH  
Ostring 60  
66740 Saarlouis  
Germany (Allemagne)  
[info@jaxmotech.de](mailto:info@jaxmotech.de)